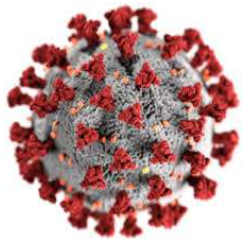


**SERVIZIO SANITARIO REGIONALE  
EMILIA-ROMAGNA**  
Azienda Unità Sanitaria Locale di Imola


# **BOLLETTINO SETTIMANALE COVID-19 DELL' AZIENDA USL DI IMOLA**



**ANDREA ROSSI**




**Comitato di Distretto - Nuovo Circondario Imolese, 30/03/2021**

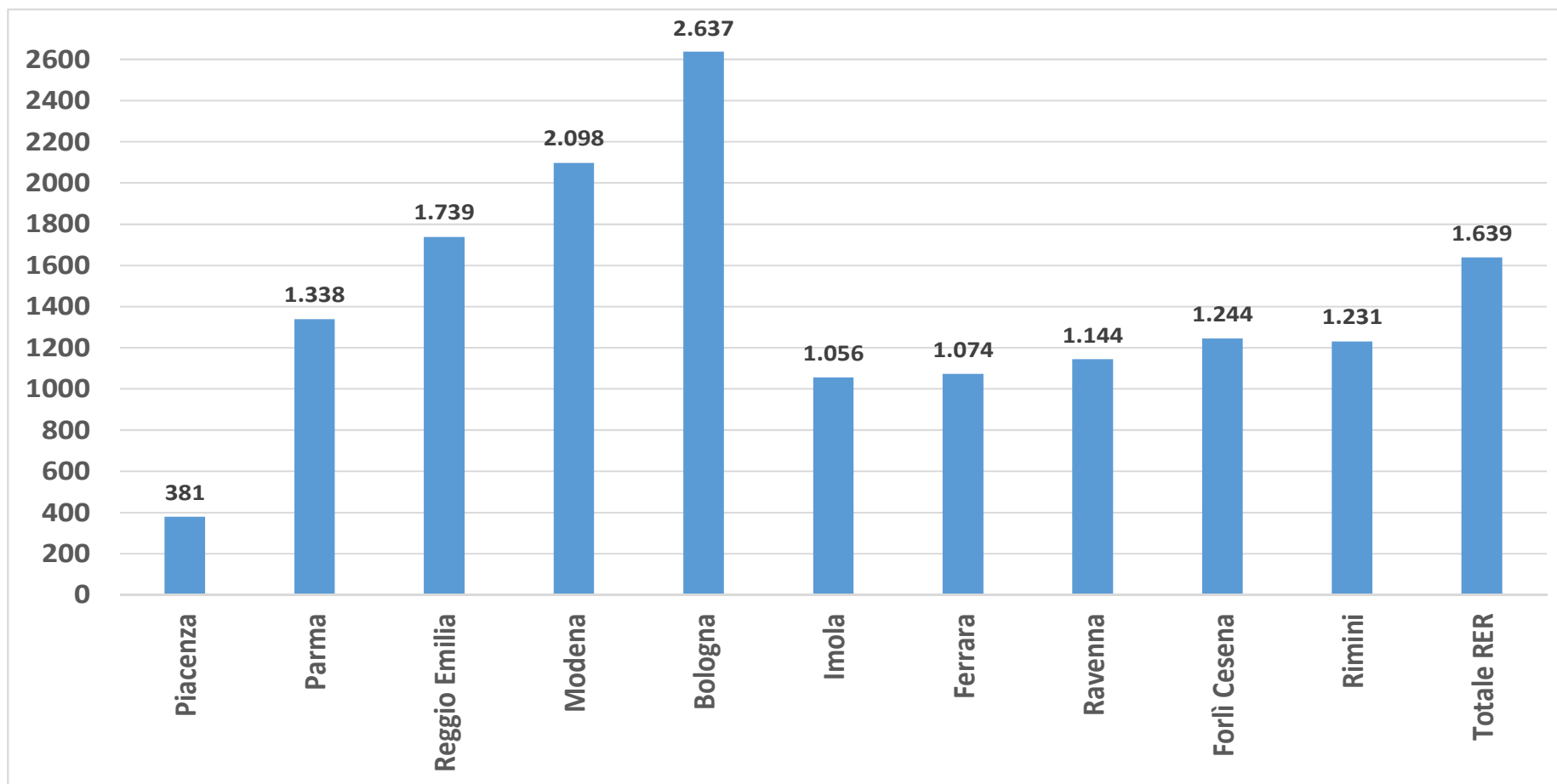



## **MESSAGGI CHIAVE**

- 1) Discesa dell'incidenza settimanale di nuovi casi, della proporzione di positivi ai test e dell'Rt;**
- 2) Allentamento pressione sui PL ordinari per acuti e sulle terapie intensive; rilievo incidentale casi asintomatici in ospedale;**
- 3) Azzeramento casi nelle strutture LTC per anziani; crollo del contagio in età scolare;**
- 4) Prosecuzione campagna vaccinazione over 80, disabili, personale della scuola, forze dell'ordine, soggetti vulnerabili per patologia e 75-79.**




## CASI ATTIVI PER AZIENDA USL



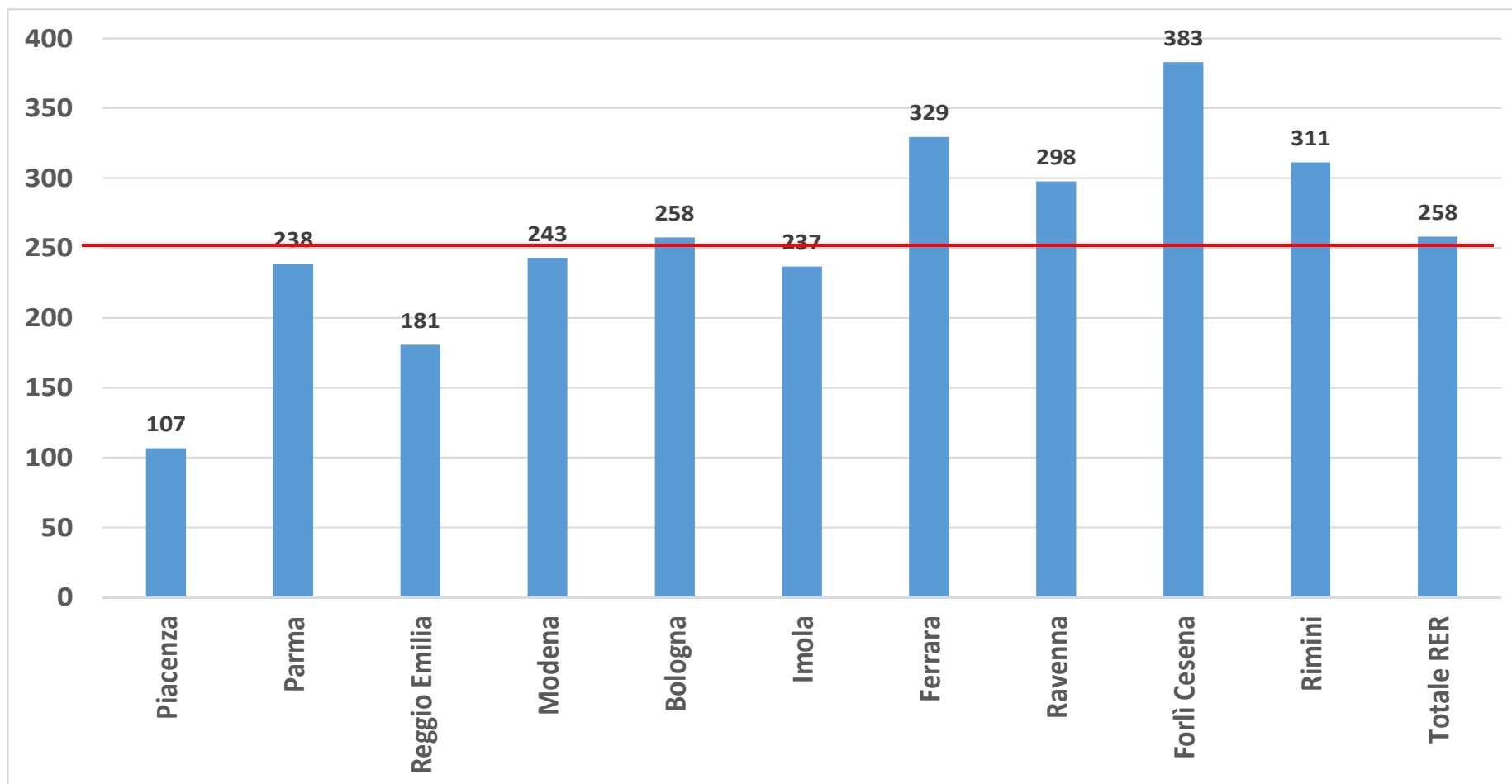



## MISURE DI OCCORRENZA PER DISTRETTO

Distretto	Incid. 7gg	Var %	Rt	LL Rt	UL Rt	% Test	Incid. Osp.	% Osped.
Appennino Bolognese	373,7	-39,3	0,65	0,55	0,75	20,1	68,3	6,19
Città di Bologna	321,2	-28,1	0,72	0,68	0,77	16,1	67,1	6,40
<b>Imola</b>	<b>284,8</b>	<b>-21,1</b>	<b>0,66</b>	<b>0,57</b>	<b>0,75</b>	<b>15,4</b>	<b>48,6</b>	<b>8,87</b>
Pianura Est	390,2	-29,5	0,75	0,68	0,82	22,4	68,2	5,08
Pianura Ovest	432,7	-15,3	0,76	0,68	0,86	23,5	47,7	4,26
Reno, Lavino, Samoggia	359,0	-27,9	0,72	0,64	0,80	22,8	53,1	5,32
S.Lazzaro	266,6	-48,4	0,67	0,58	0,77	17,6	66,0	5,92
Faenza	401,6	-24,9	0,77	0,67	0,87	18,1	45,1	5,18
Lugo	318,7	-6,6	0,99	0,86	1,13	17,6	39,2	6,27



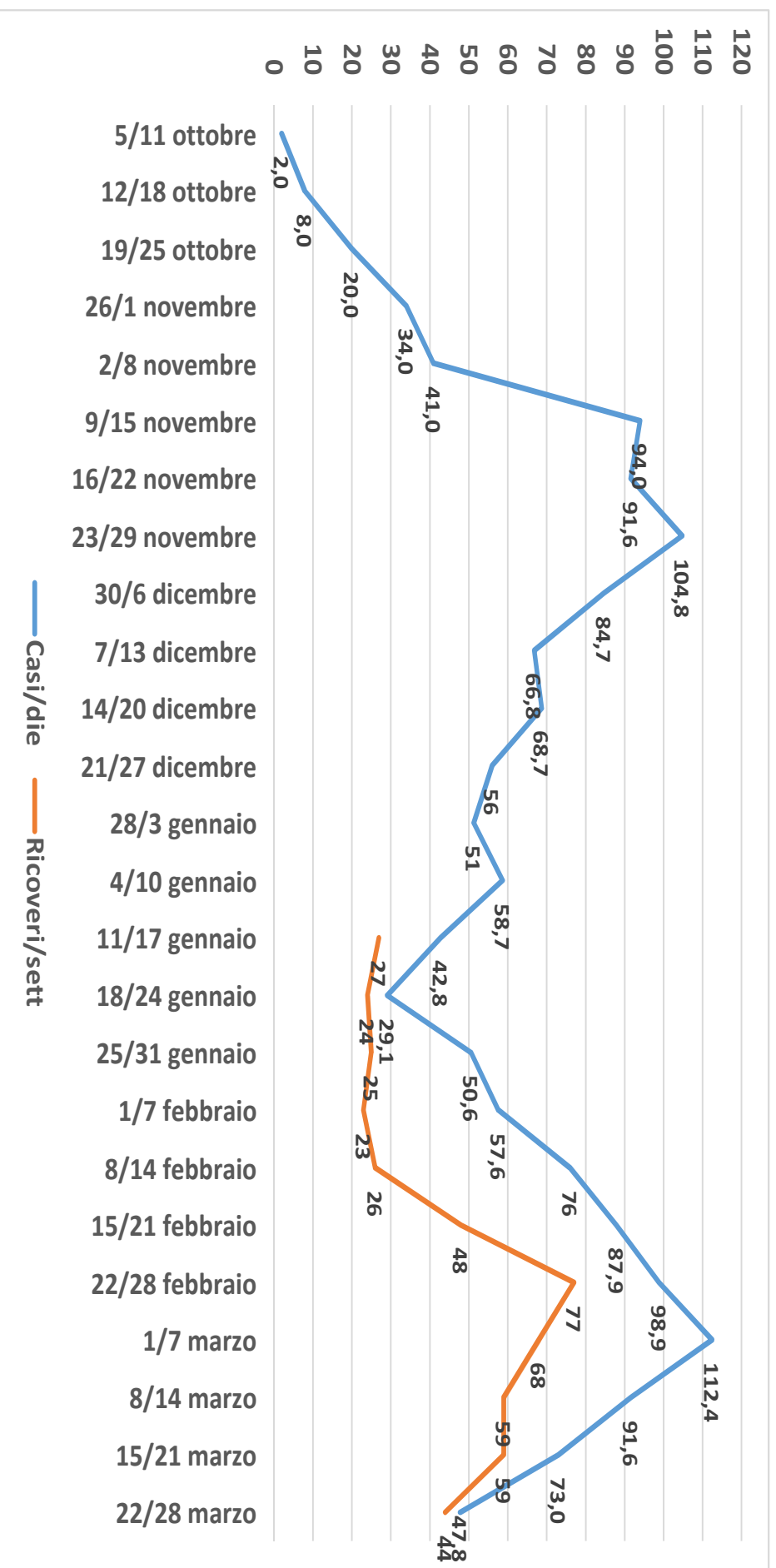
## INCIDENZA A 7 GIORNI






**SERVIZIO SANITARIO REGIONALE  
EMILIA-ROMAGNA**  
Azienda Unità Sanitaria Locale di Imola

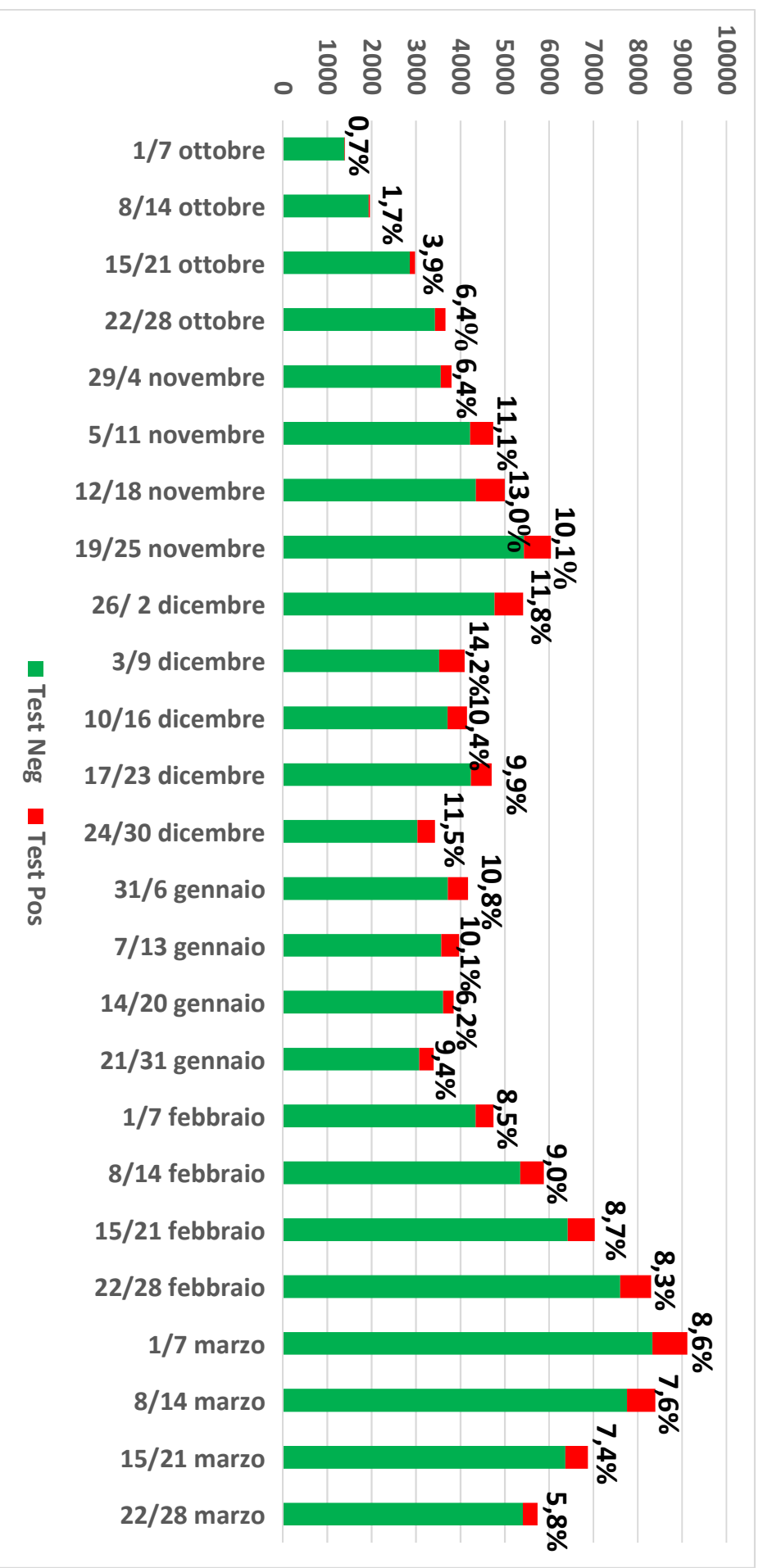
# NUOVI CASI E RICOVERI






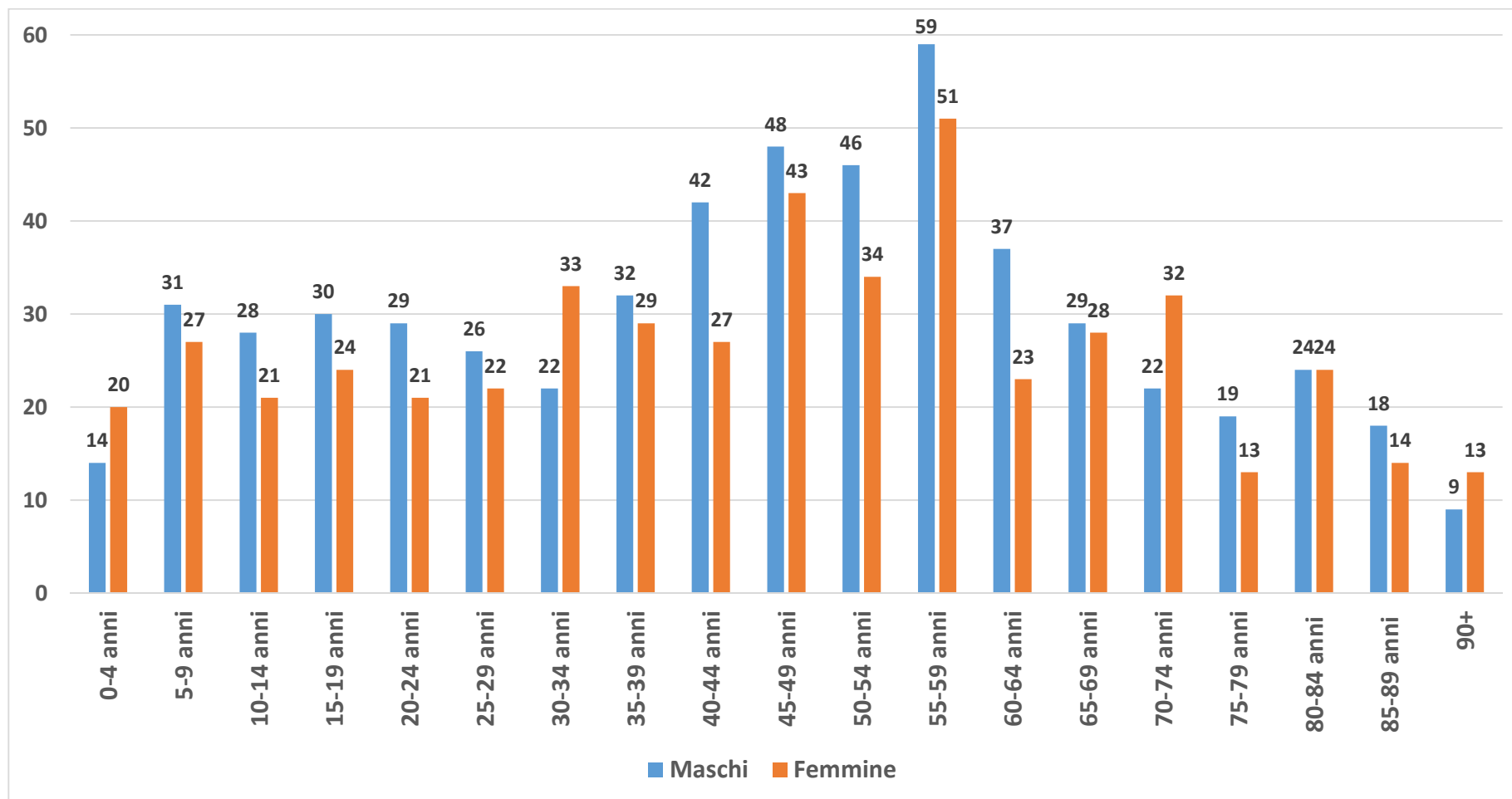
SERVIZIO SANITARIO REGIONALE  
EMILIA-ROMAGNA  
Azienda Unità Sanitaria Locale di Imola

# IL TREND DEI TEST






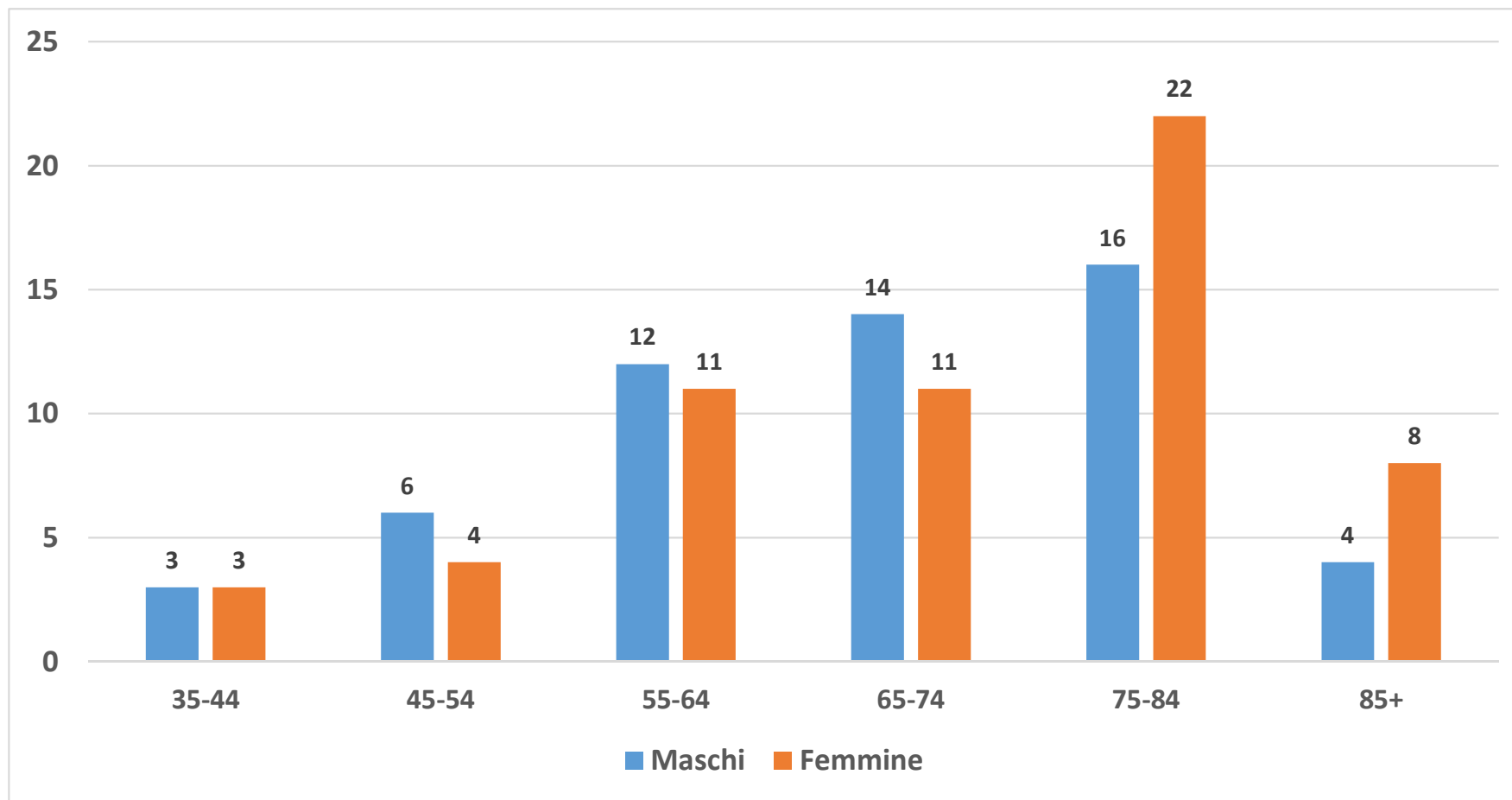
# CASI ATTIVI PER ETÀ'






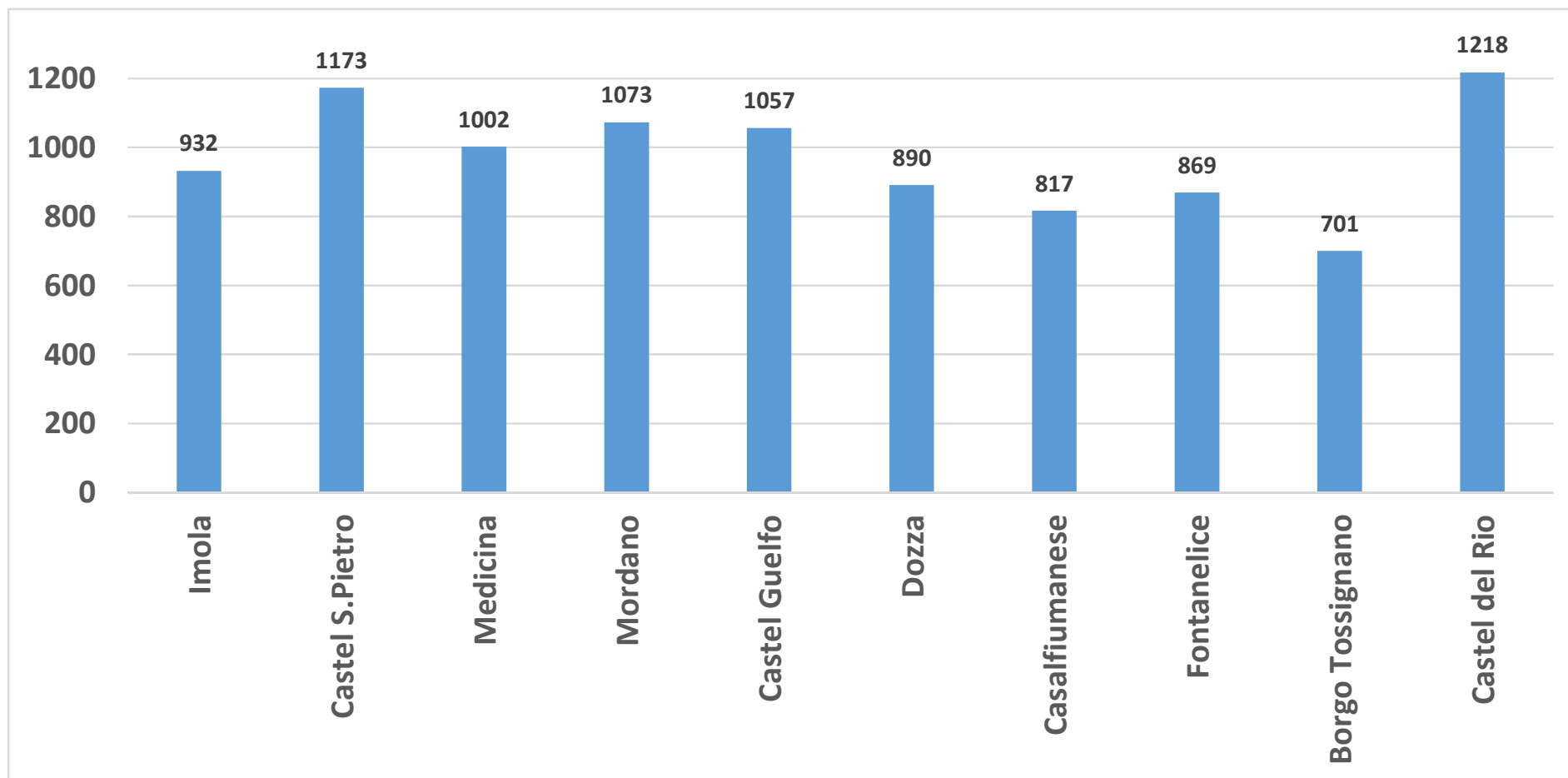



## RICOVERI PER ETÀ'



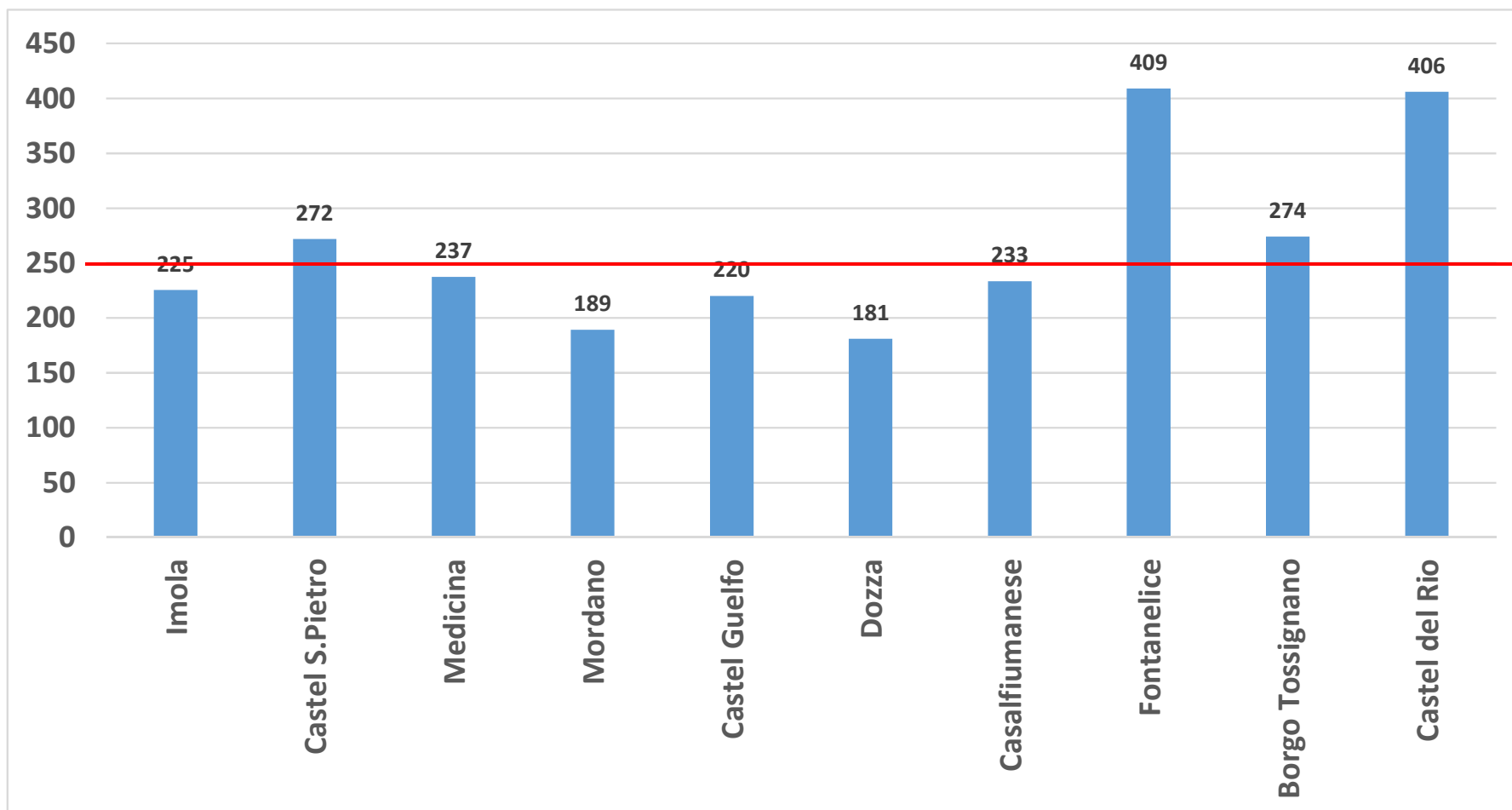



# CASI ATTIVI PER COMUNE



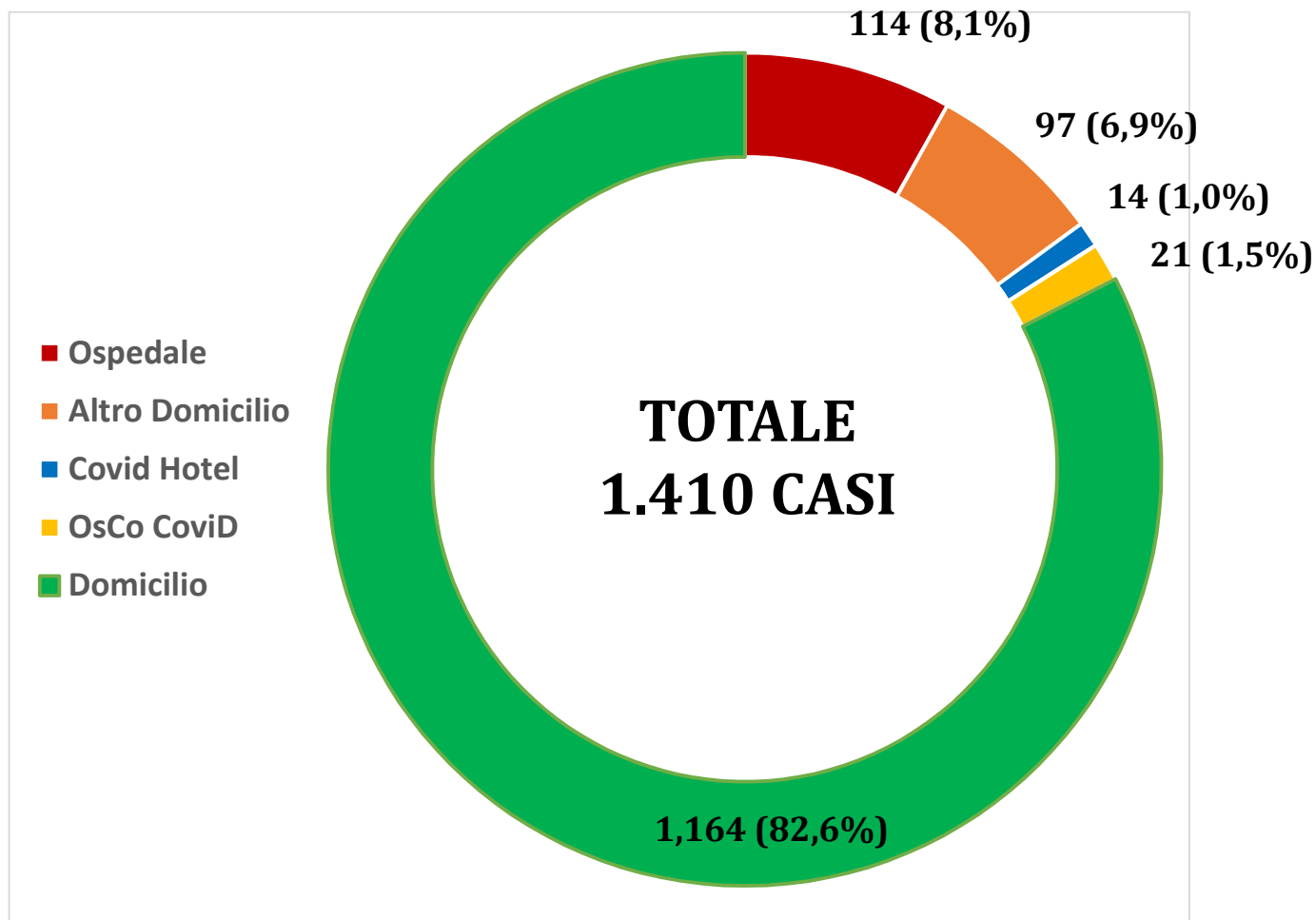



# INCIDENZA 7 GG PER COMUNE






## CASI PER SETTING DI ISOLAMENTO





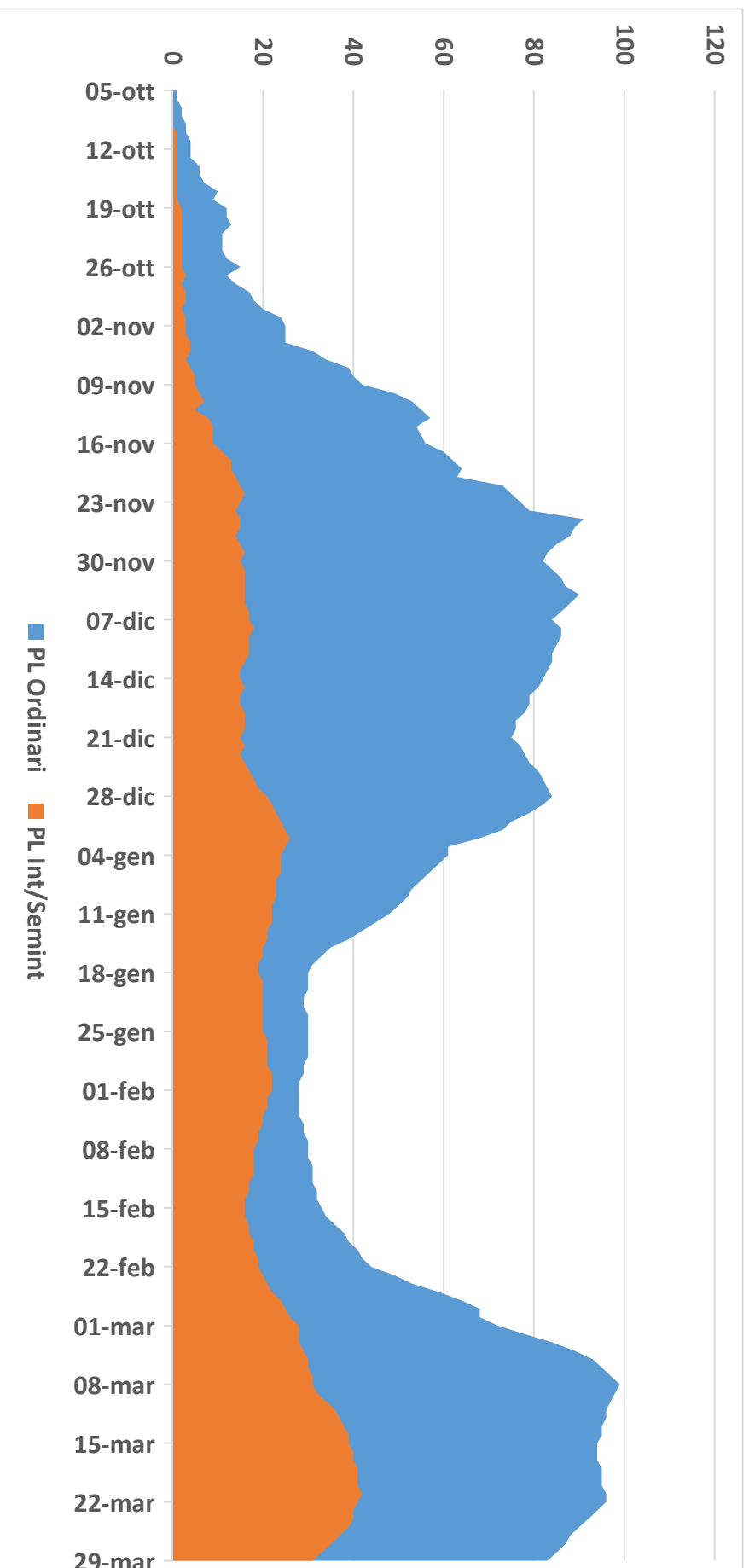
## CASI RICOVERATI

Terapia Intensiva CIC	14	(-5)
ECU Semintensiva Imola	8	(-)
RIA Covid Imola	9	(-5)
Reparti Covid Imola	83	(-7)
TOTALE	114	(-23)
Oscro Covid	21	(-)




**SERVIZIO SANITARIO REGIONALE  
EMILIA-ROMAGNA**  
Azienda Unità Sanitaria Locale di Imola

# PL OCCUPATI COVID



Valori assoluti al 29/03/21



# I CASI ATTIVI

**Casi Attivi: 1.410 (-614)**


**Soggetti in Quarantena: 1.595 (-942)**

**Q / Attivi: 1,1**

**Età media nuovi casi: 43,0 aa. (+2)**

**Casi Asintomatici: 46,8%**

**Casi Sintomatici: 53,2%**

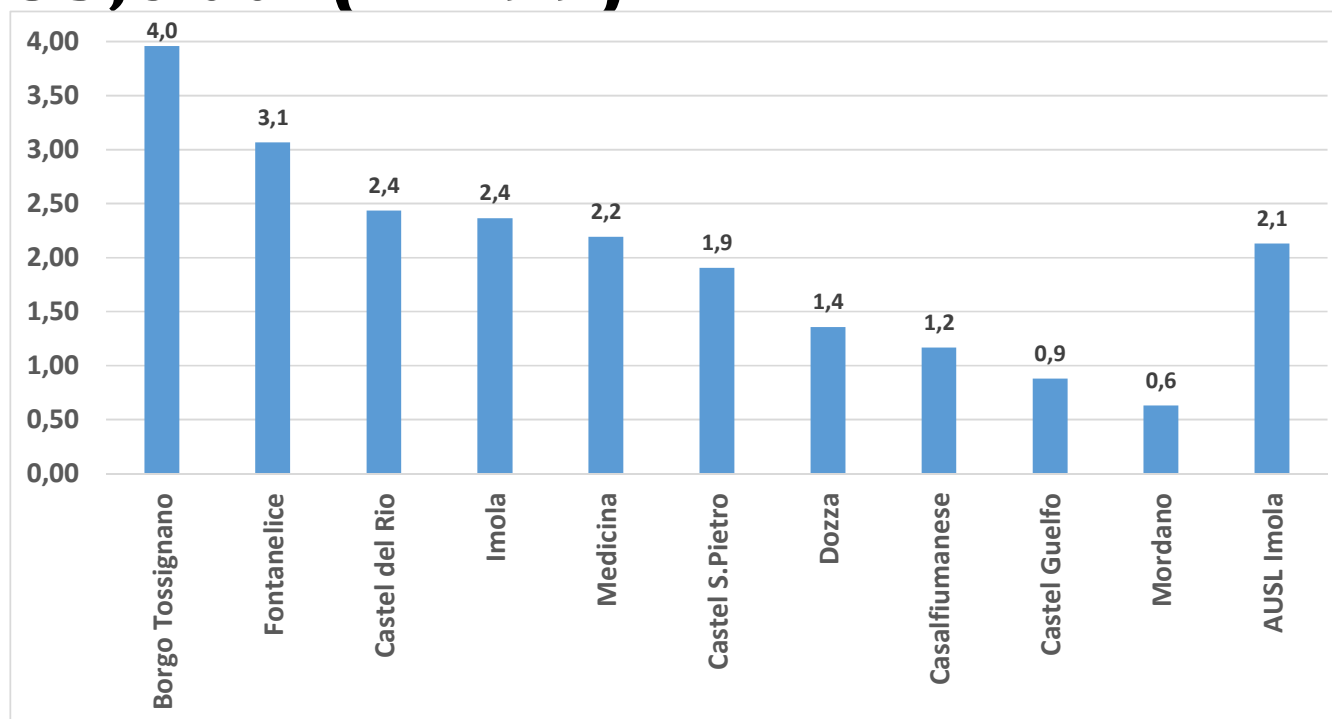


# I DECESSI PER COMUNE


**Totale: 294 (+16) (150M; 144F)**

**Età media: 83,0 aa. (12-99)**

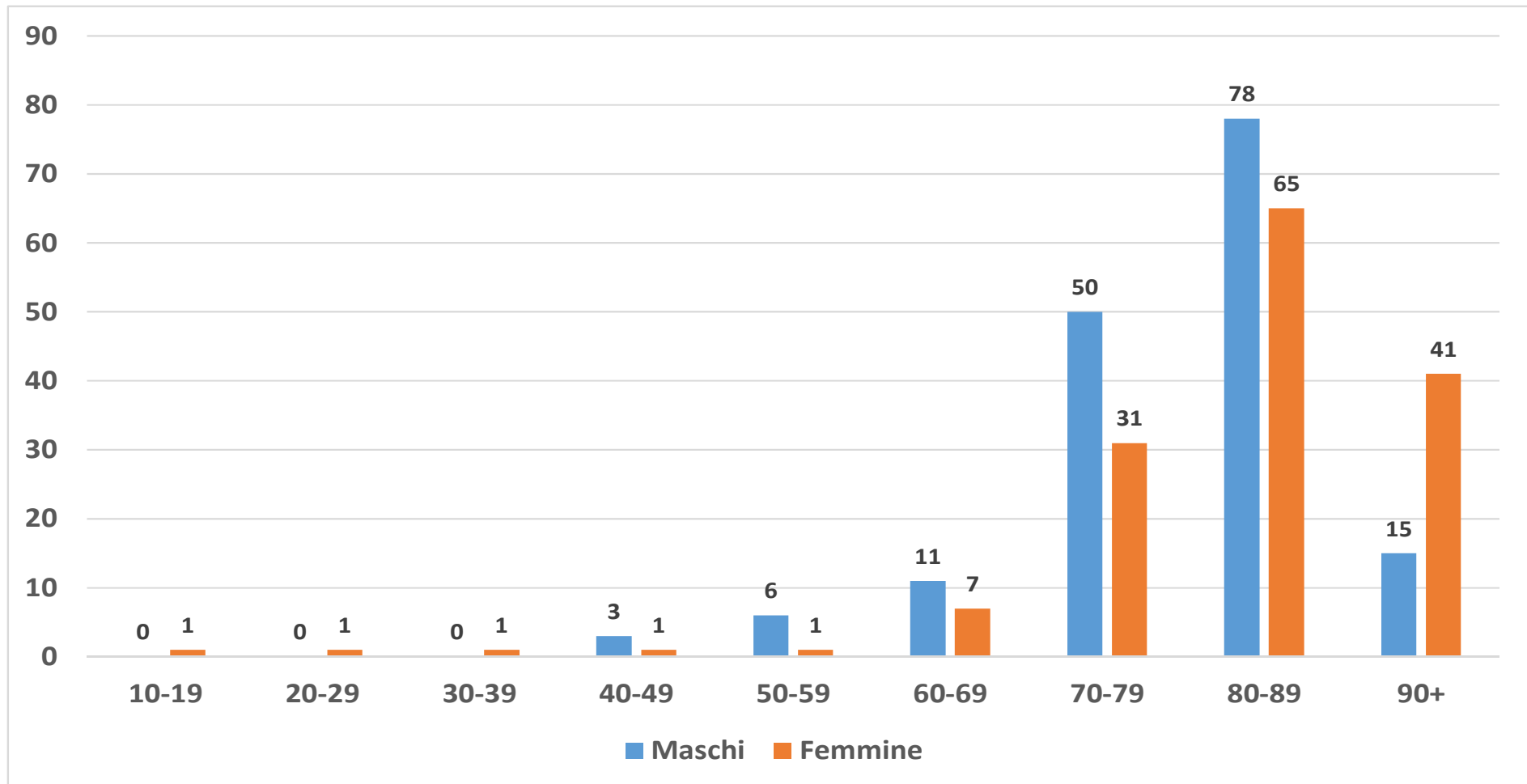
**Imola: 166**  
**Castel S.Pietro: 40**  
**Borgo Tossignano: 13**  
**Medicina: 37**  
**Fontanelice: 6**  
**Castel Guelfo: 4**  
**Dozza: 9**  
**Castel del Rio: 3**  
**Casalfiumanese: 4**  
**Mordano: 3**  
**Extra CI: 9**






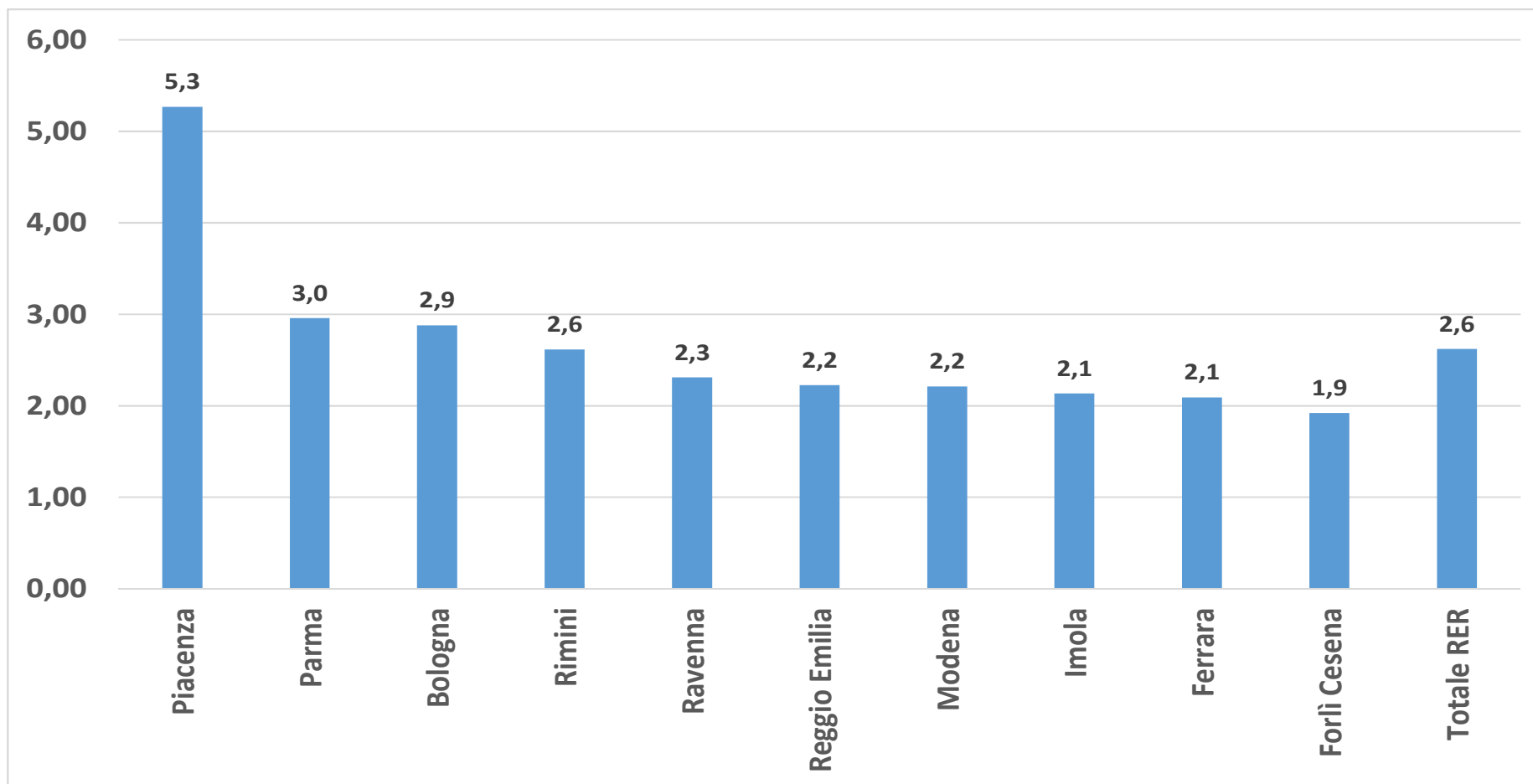



## DECESSI PER CLASSI DI ETÀ






# TASSI DI MORTALITA' COVID-19





## LEGENDA


- ✓ TOT P = Totale Posti Residenziali Autorizzati / Accreditati
- ✓ TOT OS = Totale Ospiti Presenti
- ✓ TOT OP = Totale Operatori Presenti
- ✓ OM% = Occupazione media percentuale dei Posti Residenziali
- ✓ **OS(+)** = Ospiti con Infezione SARS-CoV-2 attiva
- ✓ **OS G** = Ospiti Guariti da Infezione SARS-CoV-2
- ✓ **OP(+)** = Operatori con Infezione SARS-CoV-2 attiva
- ✓ **OP G** = Operatori Guariti da Infezione SARS-CoV-2
- ✓ DEC = Ospiti Deceduti con Infezione SARS-CoV-2
- ✓ AR Os = Attack Rate in ospiti (% di ospiti infettati fra i presenti)
- ✓ AR Op = Attack Rate in operatori (% di operatori infettati fra i presenti)
- ✓ CFR = Case Fatality Rate (% di deceduti fra gli infettati)
- ✓ **In azzurro le Residenze in cui si è intervenuti con la vaccinazione**



# SERVIZIO SANITARIO REGIONALE EMILIA-ROMAGNA

Azienda Unità Sanitaria Locale di Imola


Case Residenze per Anziani NAS	TOT P	TOT OS	TOT OP	OM%	OS(+)	OS.G	OP(+)	OP.G	DEC	RIC	AR Os	AR Op	CFR
S. Antonio Abate Fontanelice	30	27	21	90,0		2		4			7,4	19,0	
Opera Pia S. Maria Borgo Tossignano	43	36	30	83,7		32		21	7		86,7	70,0	17,9
Via Venturini Imola	144	97	93	67,4		59		41	27		69,4	44,1	31,4
Cassiano Tozzoli Imola	44	40	48	90,9		15	1	13	2		40,5	29,2	11,8
Fiorella Baroncini Imola	70	61	54	87,1		28		30	9		52,9	55,6	24,3
Villa Armonia Imola	38	27	31	71,1		23		8	5		87,5	25,8	17,9
Coccinella Castel S. Pietro Terme	82	73	75	89,0		2	1	8			2,7	12,0	
ASP Medicina	59	55	48	93,2		5	1	5			9,1	12,5	
CIDAS Medicina	40	35	24	87,5				5				20,8	
Toschi Dozza	25	23	20	92,0				1				5	
<b>TOTALE</b>	<b>575</b>	<b>474</b>	<b>444</b>	<b>82,4</b>	<b>0</b>	<b>166</b>	<b>3</b>	<b>136</b>	<b>50</b>	<b>0</b>	<b>41,2</b>	<b>31,3</b>	<b>23,1</b>
Gruppi Appartamento / Comunità	TOT P	TOT OS	TOT OP	OM%	OS(+)	OS.G	OP(+)	OP.G	DEC	RIC	AR Os	AR Op	CFR
Appartamenti Sangiorgi Imola	14	13	14	92,9		1					7,7		
Albatros Imola	14	14	14	100,0		1		3			7,1	21,4	
La Soffitta Imola	10	8	10	80,0		2		7			25,0	70,0	
La Pascola Imola	14	13	14	92,9		3		1			23,1	7,1	
Pambera Imola	8	8	8	100,0				1				12,5	
Ca' del Vento Imola	15	13	15	86,7		11	1	9			84,6	66,7	
Il Sogno Imola	6	5	6	83,3		5		4			100,0	66,7	
Villa Adele Castel del Rio	16	16	7	100,0		2		1			12,5	14,3	
Madre Maria Agnese Castel del Rio	19	8	7	42,1									
Santa Rita Imola	19	19	9	100,0		1	1	1			5,3	22,2	
Casa Martelli Suore via Paolini Imola	13	13	16	100,0		9		9	1		71,4	56,3	10,0
Gruppo App.to Dopo di Noi Imola	6	6	6	100,0									
Appartamento di Sollievo Castel S. Pietro	3	3	3	100,0									
App.to via dei Colli Imola	6	6	6	100,0									
App.to La Giostra Arcobaleno Imola	6	3	6	50,0									
<b>TOTALE</b>	<b>169</b>	<b>148</b>	<b>141</b>	<b>87,6</b>	<b>0</b>	<b>35</b>	<b>2</b>	<b>36</b>	<b>1</b>		<b>24,2</b>	<b>27,0</b>	<b>2,8</b>



# SERVIZIO SANITARIO REGIONALE EMILIA-ROMAGNA

Azienda Unità Sanitaria Locale di Imola

Case di Riposo / Case Protette	TOT P	TOT OS	TOT OP	OM%	OS(+)	OS.G	OP(+)	OP.G	DEC	RIC	AR Os	AR Op	CFR
Villa Angela Castel del Rio	20	19	10	100,0				1				10,0	
Villa Alba Castel del Rio	30	28	13	93,3		24		8	3		87,1	61,5	11,1
Villa Elena Castel del Rio	23	22	13	95,7									
Suore via Petrarca Imola	30	25	16	83,3		17		7			68,0	43,8	
Villa Giglio Imola	23	17	7	73,9		12		5	4		76,2	71,4	25,0
Il Sollievo Imola	31	24	15	77,4		9			4		46,4		30,8
Villa Gloria Castel Guelfo	53	43	30	81,1			1	1				6,7	
Residence S.Rocco Medicina	24	18	11	75,0									
Villa Margherita Castel S.Pietro Terme	62	41	35	66,1		30		6	3		75,0	17,1	9,1
Villa Moresco Castel S.Pietro Terme	58	40	24	69,0		26		8	3		67,4	33,3	10,3
Villa Fattori Castel S.Pietro Terme	36	32	20	88,9		19		7	1		60,6	35,0	5,0
<b>TOTALE</b>	<b>390</b>	<b>309</b>	<b>194</b>	<b>79,2</b>	<b>0</b>	<b>137</b>	<b>1</b>	<b>43</b>	<b>18</b>	<b>0</b>	<b>47,4</b>	<b>22,7</b>	<b>11,6</b>
Case Famiglia	TOT P	TOT OS	TOT OP	OM%	OS(+)	OS.G	OP(+)	OP.G	DEC	RIC	AR Os	AR Op	CFR
Ca' ed Giannetto Castel del Rio	6	5	4	83,3									
Nonna Clelia Imola	6	5	2	83,3									
Villa Igea Zello Imola	6	6	6	100,0		6		2			100,0	33,3	
Residenza Igea Pampera Imola	6	6	4	100,0		4		2	1		71,4	50,0	20,0
Casa Igea Centro Imola	6	5	5	83,3				2				40,0	
Villa Ferriera Imola	6	6	4	100,0									
Nuova Ferriera Imola	6	6	4	100,0									
Il Noce Imola	6	6	4	100,0									
Villa Zoila 1 Sesto Imolese	4	3	2	75,0		2		1			66,7	50,0	
Villa Zoila 2 Sesto Imolese	4	4	2	100,0		1			1		40,0		50,0
Villa Zoila Linaro Imola	6	4	4	66,7		2		2			50,0	50,0	
<b>TOTALE</b>	<b>62</b>	<b>56</b>	<b>41</b>	<b>90,3</b>		<b>15</b>		<b>9</b>	<b>2</b>		<b>29,3</b>	<b>22,0</b>	<b>11,8</b>
<b>TOTALE RESIDENZE LTC AL 29/03/2021</b>	<b>1196</b>	<b>987</b>	<b>820</b>	<b>82,5</b>	<b>0</b>	<b>353</b>	<b>6</b>	<b>224</b>	<b>71</b>	<b>0</b>	<b>40,1</b>	<b>28,0</b>	<b>16,7</b>



# **SINTESI RESIDENZE LTC\***

**44 Strutture Covid Free** (senza contagi in Ospiti)

**Operatori contagiati: 6 (-3)**


**Ospiti contagiati: 0 (-4)**

**Operatori distaccati: 25 (-)**

**Ricoveri ospedalieri: 0 (-1)**

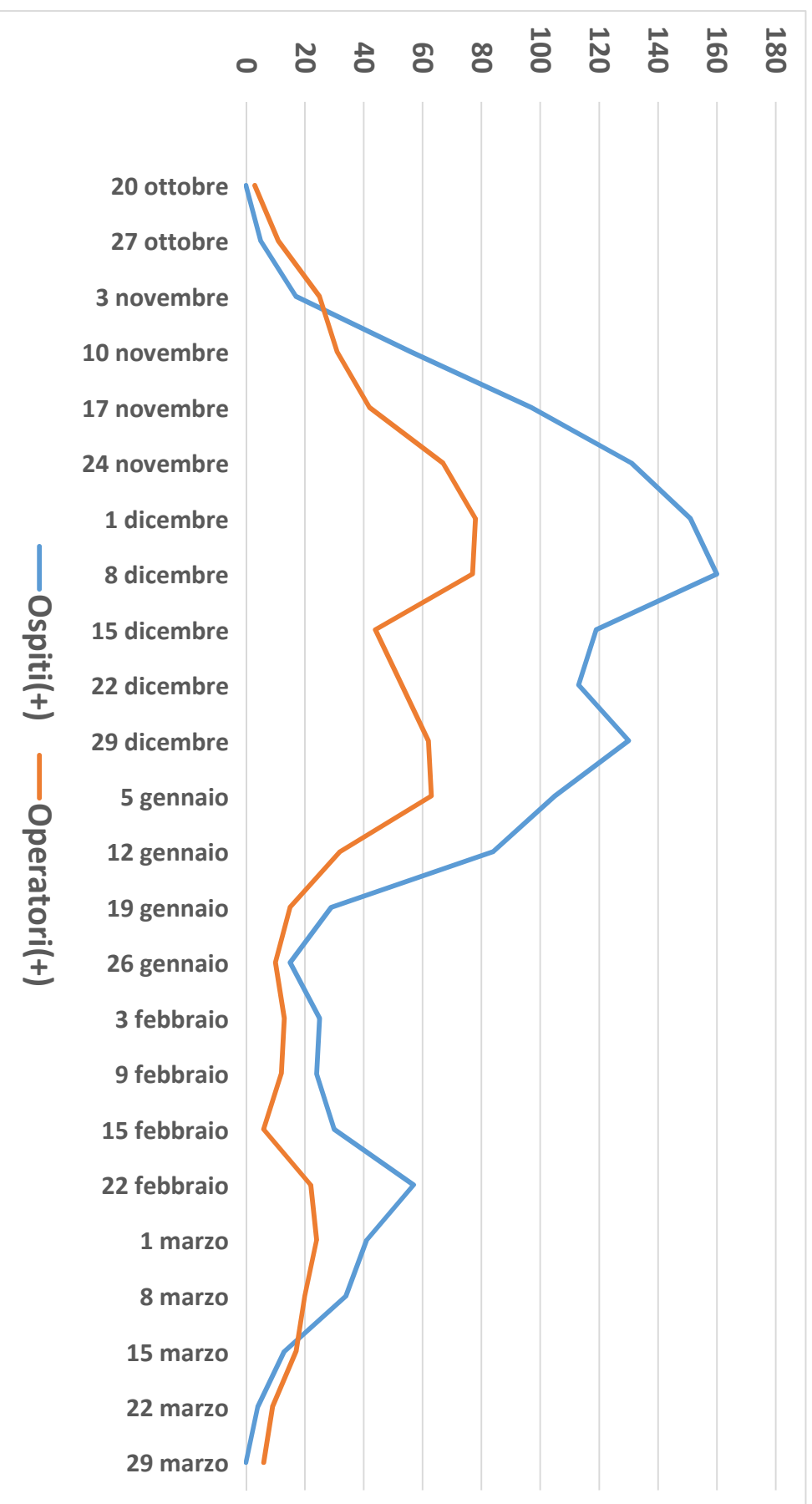
**Decessi: 71 (-)** (comprendono 10 casi sospetti tampone negativo)


\*Long Term Care (LTC): ogni forma di cura fornita a persone non autosufficienti, per un periodo di tempo esteso, senza data di termine predefinita (OCSE).



**SERVIZIO SANITARIO REGIONALE  
EMILIA-ROMAGNA**  
Azienda Unità Sanitaria Locale di Imola

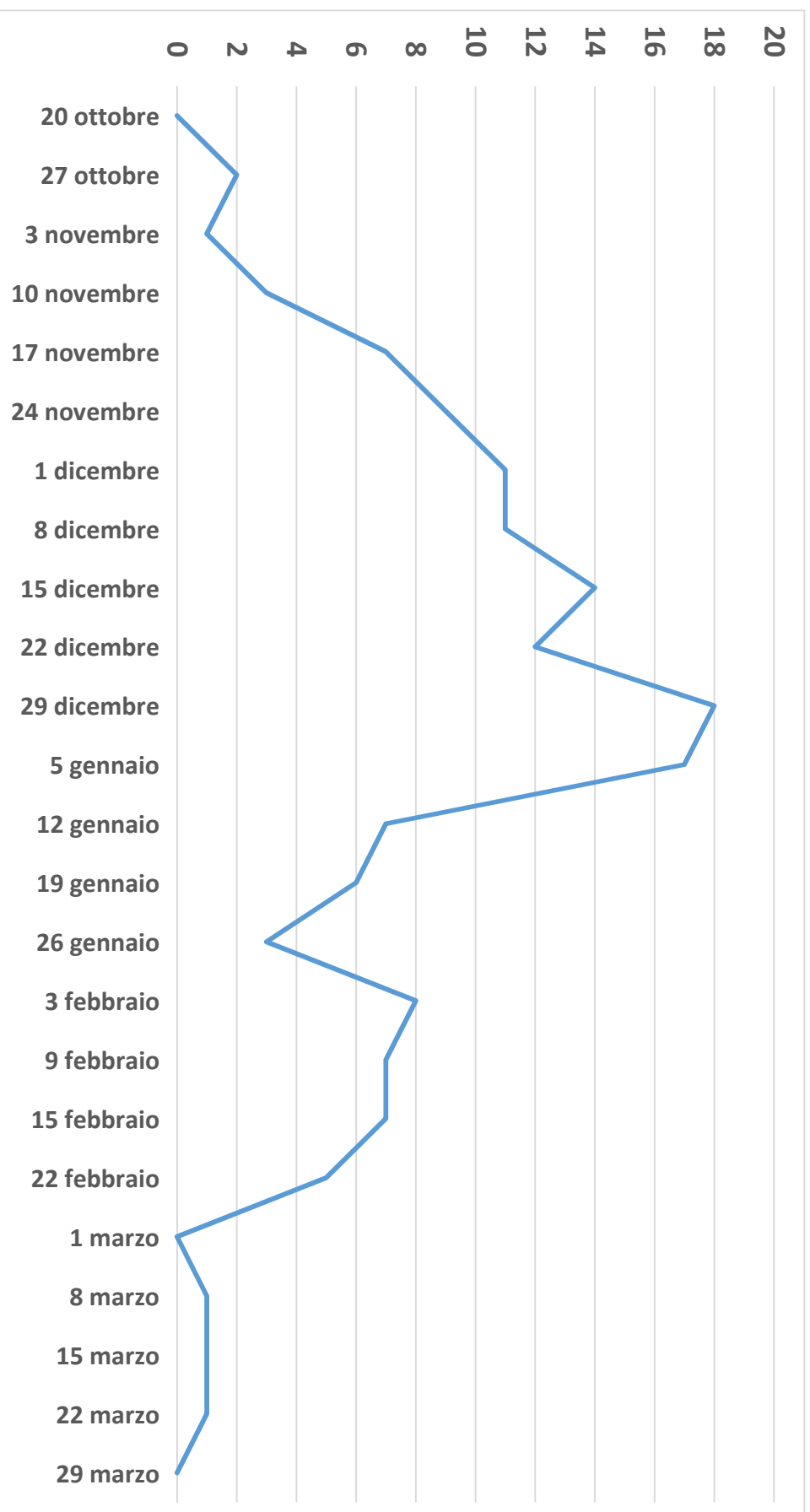
# CURVE EPIDEMICHE OSPITI E OPERATORI






**SERVIZIO SANITARIO REGIONALE  
EMILIA-ROMAGNA**  
Azienda Unità Sanitaria Locale di Imola

## **RICOVERI COVID-19 IN OSPETTI**

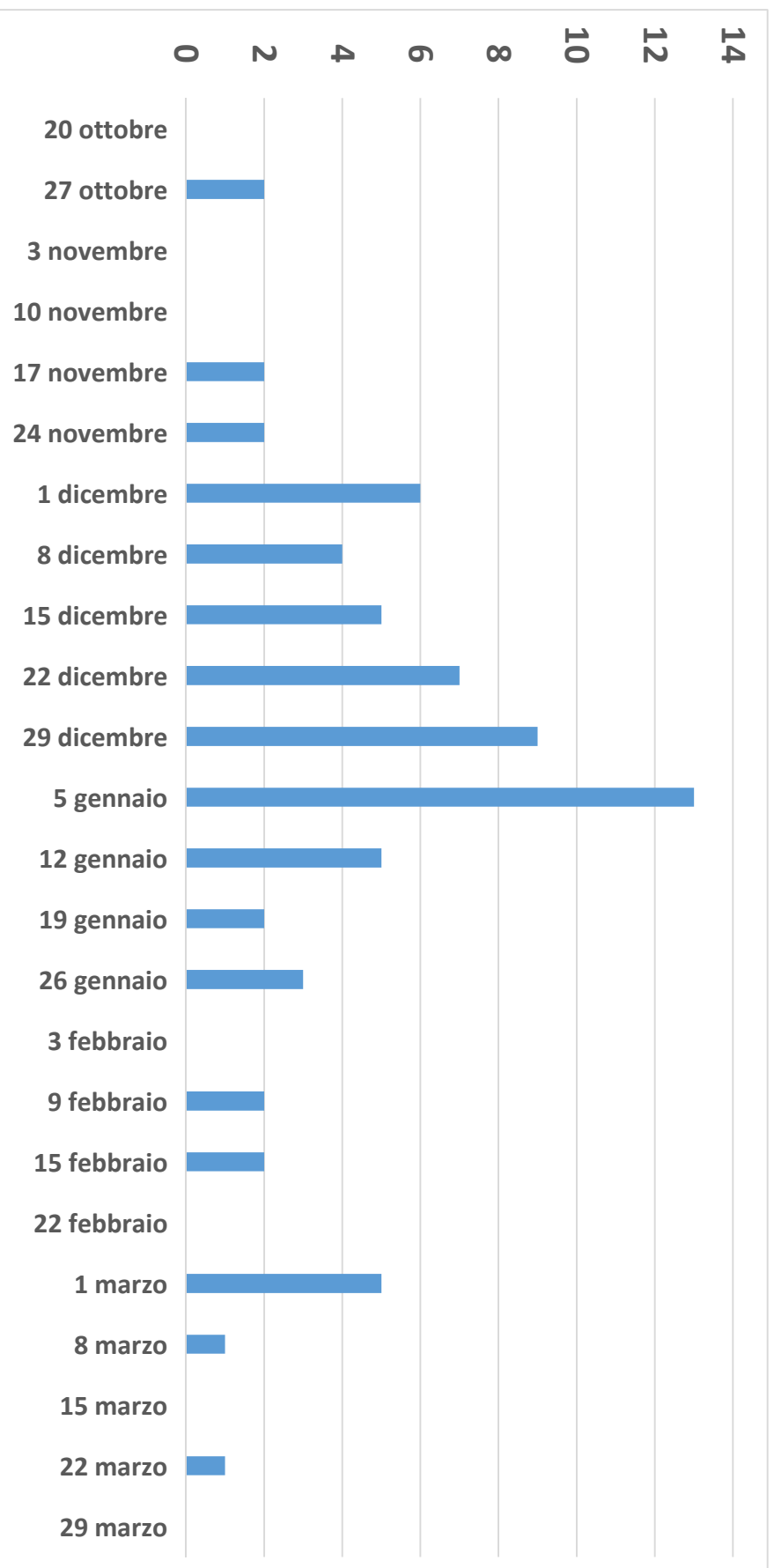







**SERVIZIO SANITARIO REGIONALE  
EMILIA-ROMAGNA**  
Azienda Unità Sanitaria Locale di Imola


# DECESSI COVID-19 IN OSPETTI



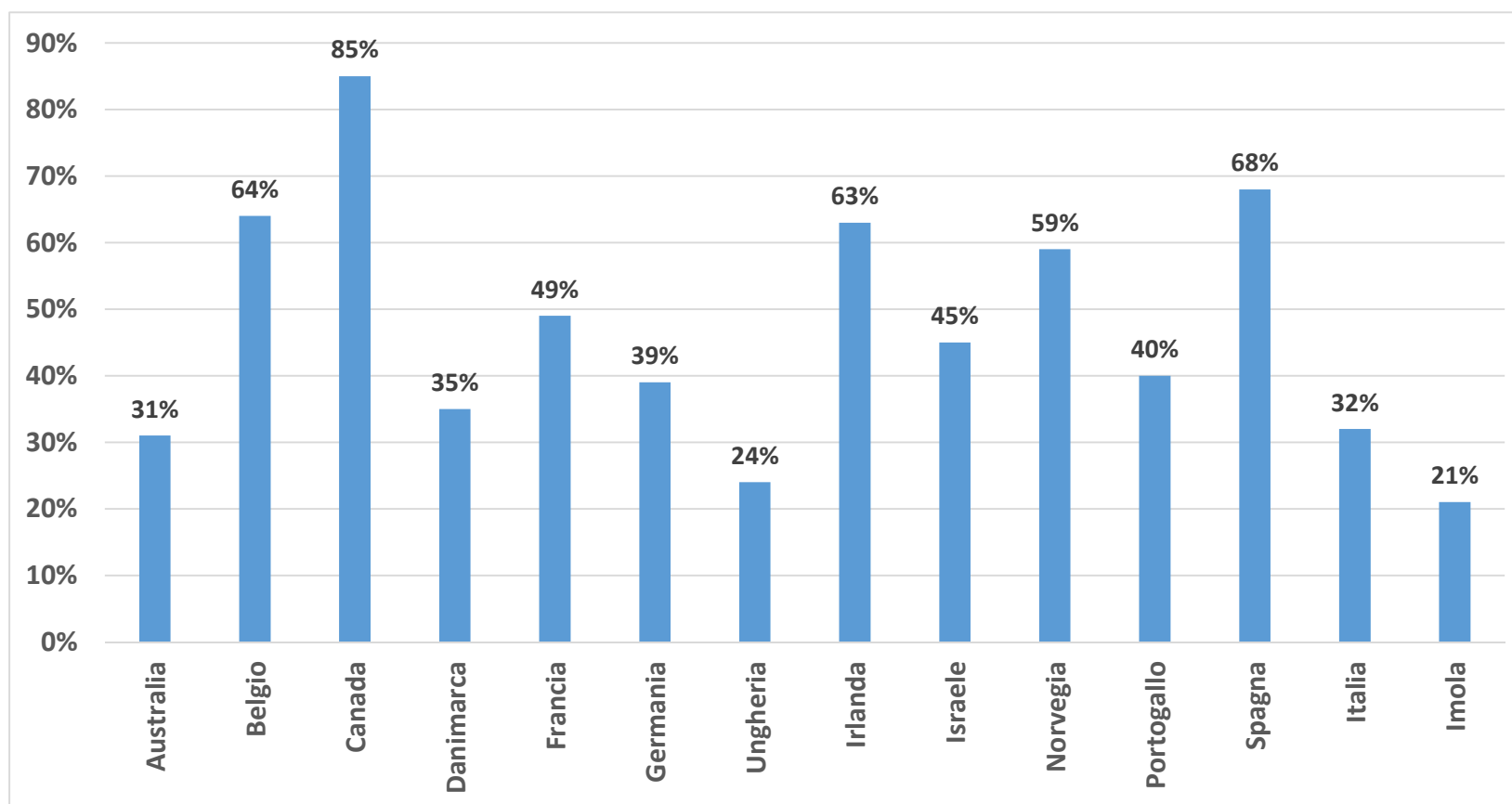


## CONFRONTO TERRITORIALE


	AUSL Imola		AUSL Bologna	
<b>N° Ospiti (+)</b>	<b>0</b>	<b>(-4)</b>	<b>61</b>	<b>(-4)</b>
<b>N° Operatori (+)</b>	<b>6</b>	<b>(-3)</b>	<b>31</b>	<b>(-2)</b>
<b>N° Operatori Assegnati</b>	<b>25</b>	<b>(-)</b>	<b>9</b>	<b>(-)</b>



# MORTALITA' IN RESIDENZE




Proporzione della mortalità Covid nelle Residenze, sul totale della mortalità specifica




# IL CONTAGIO NEGLI OPERATORI

	<b>AOU</b>	<b>AUSL BO</b>	<b>IIOOR</b>	<b>AUSL IM</b>
<b>N° operatori contagiati:</b>	<b>800 (+11)</b>	<b>1608 (+8)</b>	<b>201 (+1)</b>	<b>247 (-)</b>
<b>N° operatori guariti:</b>	<b>759 (+14)</b>	<b>1568 (+36)</b>	<b>198 (+2)</b>	<b>246 (+1)</b>
<b>N° operatori isolati:</b>	<b>41 (-3)</b>	<b>40 (-28)</b>	<b>3 (-1)</b>	<b>1 (-1)</b>




## IL RISCHIO DI MALATTIA COVID

	Covid(+)	Covid(-)	Totale	OR	LL OR (95%)	UL OR (95%)
Personale Residenze	230	590	820	4,11	3,53	4,45
Personale Azienda USL	247	1.703	1.950	1,53	1,34	1,75
Popolazione Generale	11.537	121.668	133.205	1,00		



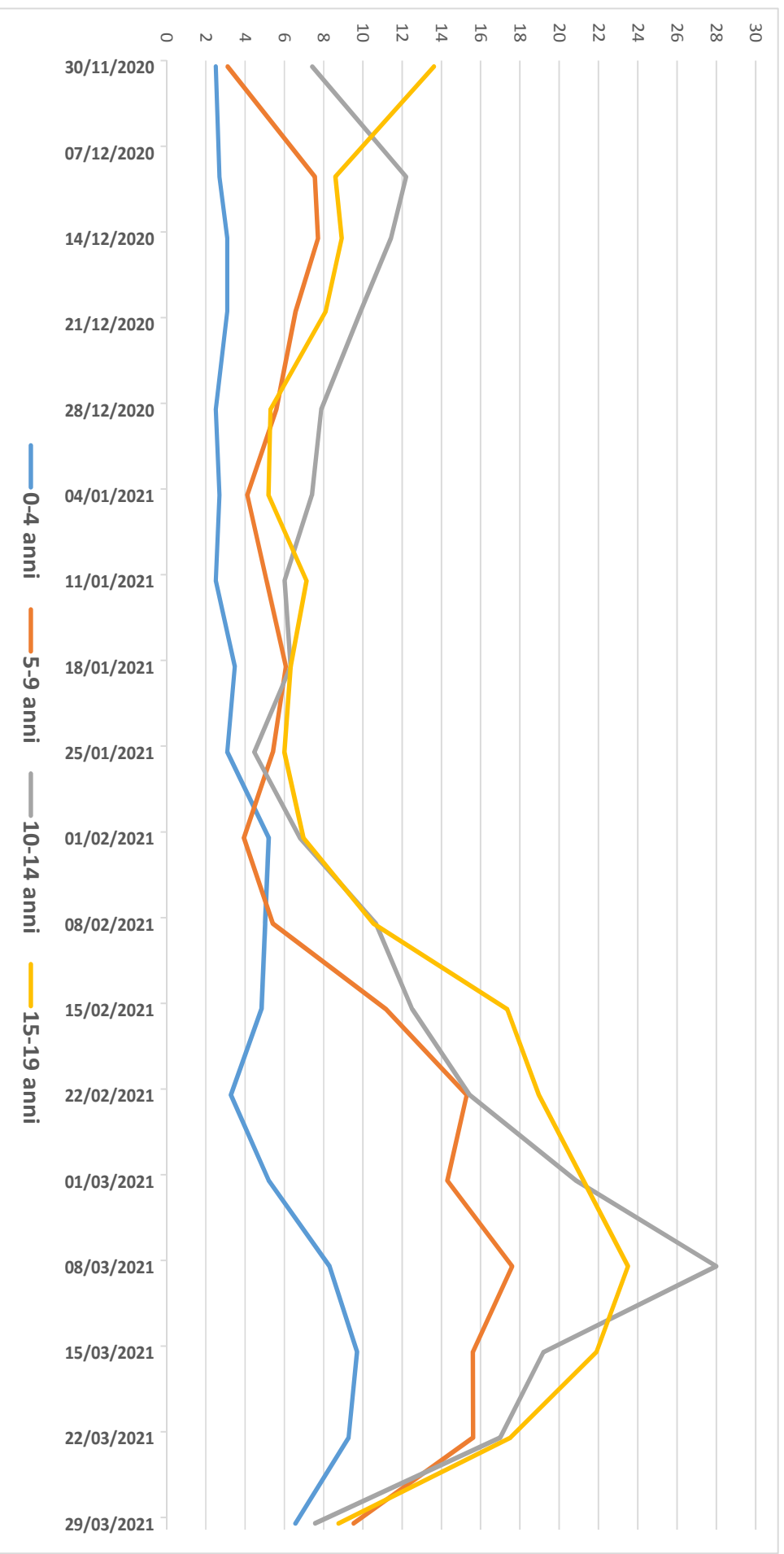
## IL RISCHIO DI MORTE COVID

	Dec Covid(+)	No Dec	Totale	OR	LL OR (95%)	UL OR (95%)
Ospiti CRA	41	456	497	6,97	4,92	9,87
Ospiti Case di Riposo/Case Protette	18	325	343	4,29	2,62	7,04
Ospiti Case Famiglia	2	56	58	2,77	0,67	11,42
Ospiti Residenze Sociosanitarie	61	985	1.046	4,80	3,58	6,43
Popolazione Over 75	206	15.970	16.174	1,00		




**SERVIZIO SANITARIO REGIONALE  
EMILIA-ROMAGNA**  
Azienda Unità Sanitaria Locale di Imola

# CASI NELLE CLASSI DI ETÀ SCOLARE



**31/36**


Tassi di prevalenza x 1.000 ab. X classi di età, al 29/03/21



# VACCINAZIONI COVID-19


	Categorie	I dose	II dose	Totale
1	Operatore Sanitario e SocioSanitario	1.762	1.756	3.518
3	Ospiti Residenze SocioSanitarie	715	597	1.312
11	Età > 75 anni	6.998	2.147	9.145
14	Volontario in Sanità	139	98	237
15	Operatore non Sanitario in San. / SocSani.	383	320	703
17	Operatore Scolastico	2.423	19	2.442
19	Studiante Area Sanitaria	262	115	377
23	Soggetto Vulnerabile per patologia	624	166	790
27	Forze dell'Ordine	288	4	292
	Altro	43	1	44
	Dipendenti Azienda USL	1.576	1.512	3.088
	Dipendenti Montecatone	275	237	512
	<b>TOTALE al 29/03/2021</b>	<b>15.488</b>	<b>6.972</b>	<b>22.460</b>






# VACCINAZIONI PER COMUNE

Comuni	I Dosi	Pop.	%
Borgo Tossignano	257	2.696	9,53
Casalfiumanese	286	2.825	10,12
Castel del Rio	171	1.049	16,30
Castel Guelfo	287	3.686	7,79
Castel S.Pietro Terme	1.690	17.572	9,62
Dozza	476	5.434	8,76
Fontanelice	169	1.606	10,52
Imola	7.022	58.526	12,00
Medicina	1.199	13.806	8,68
Mordano	339	3.924	8,64
<b>Totale</b>	<b>11.896</b>	<b>111.124</b>	<b>10,71</b>




# VACCINAZIONE PRIORITA'

- ✓ **Anticipo prenotazioni prime dosi over 80 al 15 aprile (~ 2.400 soggetti di cui 1200 già anticipati);**
- ✓ **Vaccinazione over 80 fragili in CDS e domiciliare (~ 600 soggetti); prime dosi entro metà aprile;**
- ✓ **Vaccinazione Gruppi Estremamente Vulnerabili da elenchi regionali (esenzioni per patologie, registri, consumi) con prime dosi vaccino mRNA (~ 7.000 soggetti) entro aprile; vaccinazione conviventi dei soggetti immunodepressi;**
- ✓ **Vaccinazione disabili e caregiver solo per disabili gravi certificati L. 104 art. 3 comma 3 ad opera dei MMG (~ 600 soggetti) entro aprile prime dosi;**



# VACCINAZIONE PRIORITA'

- ✓ **Completamento vaccinazione personale della Scuola da parte dei MMG, FF.OO. e Protezione Civile da parte AUSL con vaccino a vettore virale entro marzo;**
- ✓ **Vaccinazione 75-79 (~ 6.000 soggetti); ripresa dopo blocco temporaneo AstraZeneca da parte di AIFA, con recupero prenotati; termine prime dosi entro aprile;**
- ✓ **Nuove sedi per vaccini a mRNA: Castel S.Pietro (6/03) e Pedagna (15/03)**



# VACCINAZIONE PRIORITA'


**PROSSIMITA'**



- ✓ A DOMICILIO
- ✓ TRASPORTO PROTETTO c/o SEDE VACCINALE
- ✓ AMBULATORI MMG
- ✓ CASE DELLA SALUTE
- ✓ HUB VACCINALI

**VELOCITA'**





## **AZIONI ULTERIORI**

- ✓ **Riduzione utilizzo PL Terapia Intensiva Covid (entro 1 settimana 8PL);**
- ✓ **Riduzione utilizzo area internistica Covid (1 settore, 16PL da destinare ad attività internistica e chirurgica no covid);**
- ✓ **Disponibilità recovery attività chirurgica c/o S. Pier Damiano;**
- ✓ **Disponibilità recovery c/o Temporaneità CRA e Covid Hotel; riabilitazione respiratoria all'interno e c/o MRI**
- ✓ **Avvio utilizzo Anticorpi Monoclonali per il trattamento precoce dei soggetti a maggior rischio (obesi, gravi diabetici, ecc)**