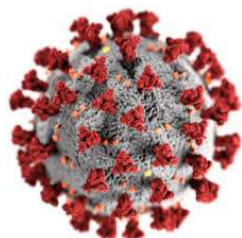



**SERVIZIO SANITARIO REGIONALE
EMILIA-ROMAGNA**
Azienda Unità Sanitaria Locale di Imola

BOLLETTINO SETTIMANALE COVID-19 DELL' AZIENDA USL DI IMOLA




ANDREA ROSSI

Comitato di Distretto - Nuovo Circondario Imolese, 23/03/2021

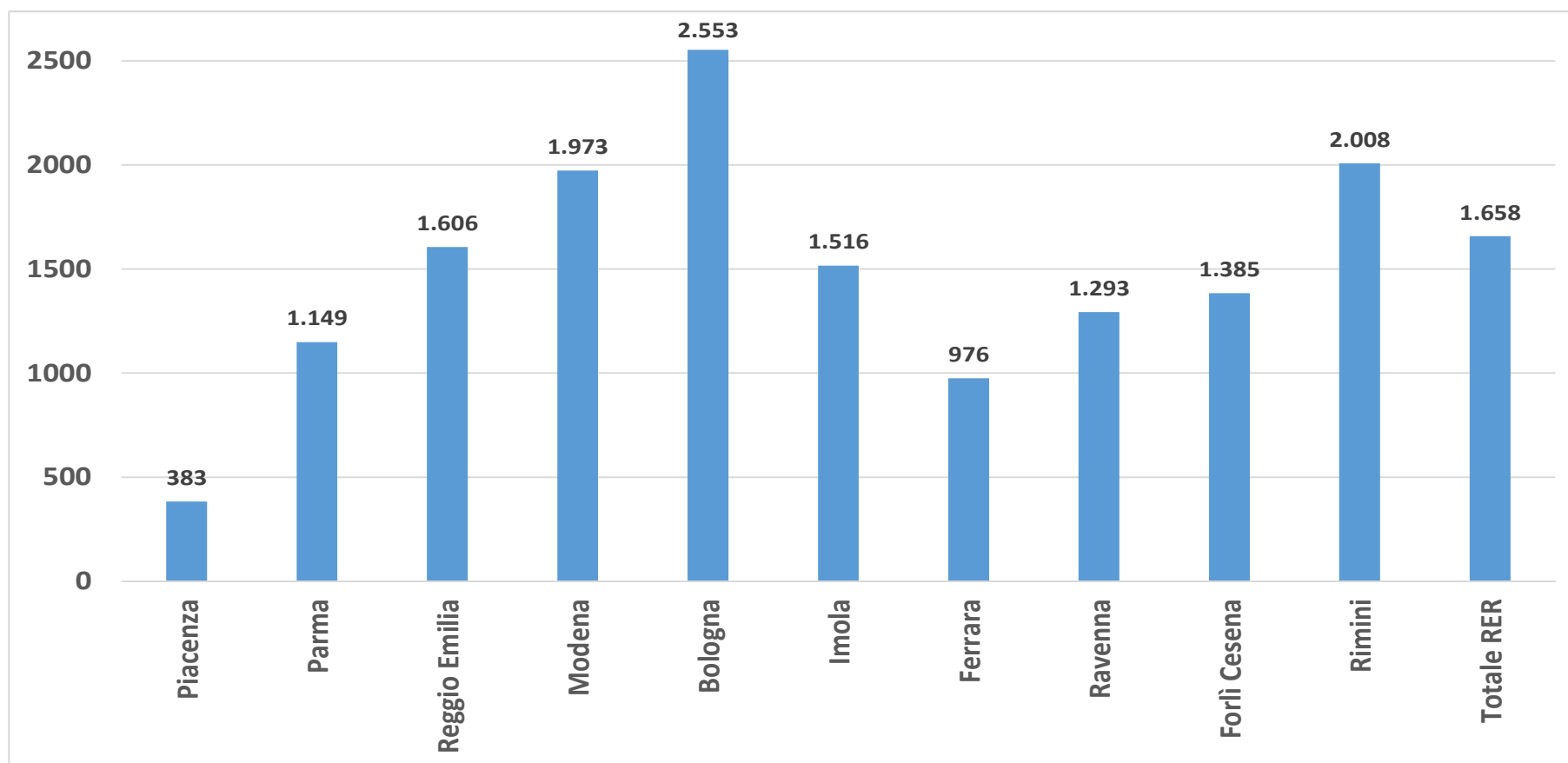



MESSAGGI CHIAVE

- 1) Discesa dell'incidenza settimanale di nuovi casi, della proporzione di positivi ai test e dell'Rt;**
- 2) Invariata pressione sui PL ordinari per acuti e sulle terapie intensive;**
- 3) Casi residuali nelle strutture LTC per anziani; rallentamento contagio in età scolare;**
- 4) Prosecuzione campagna vaccinazione over 80, disabili, personale della scuola e dell'Università, forze dell'ordine; avvio campagna soggetti vulnerabili per patologia e ripresa over 75**




CASI ATTIVI PER AZIENDA USL



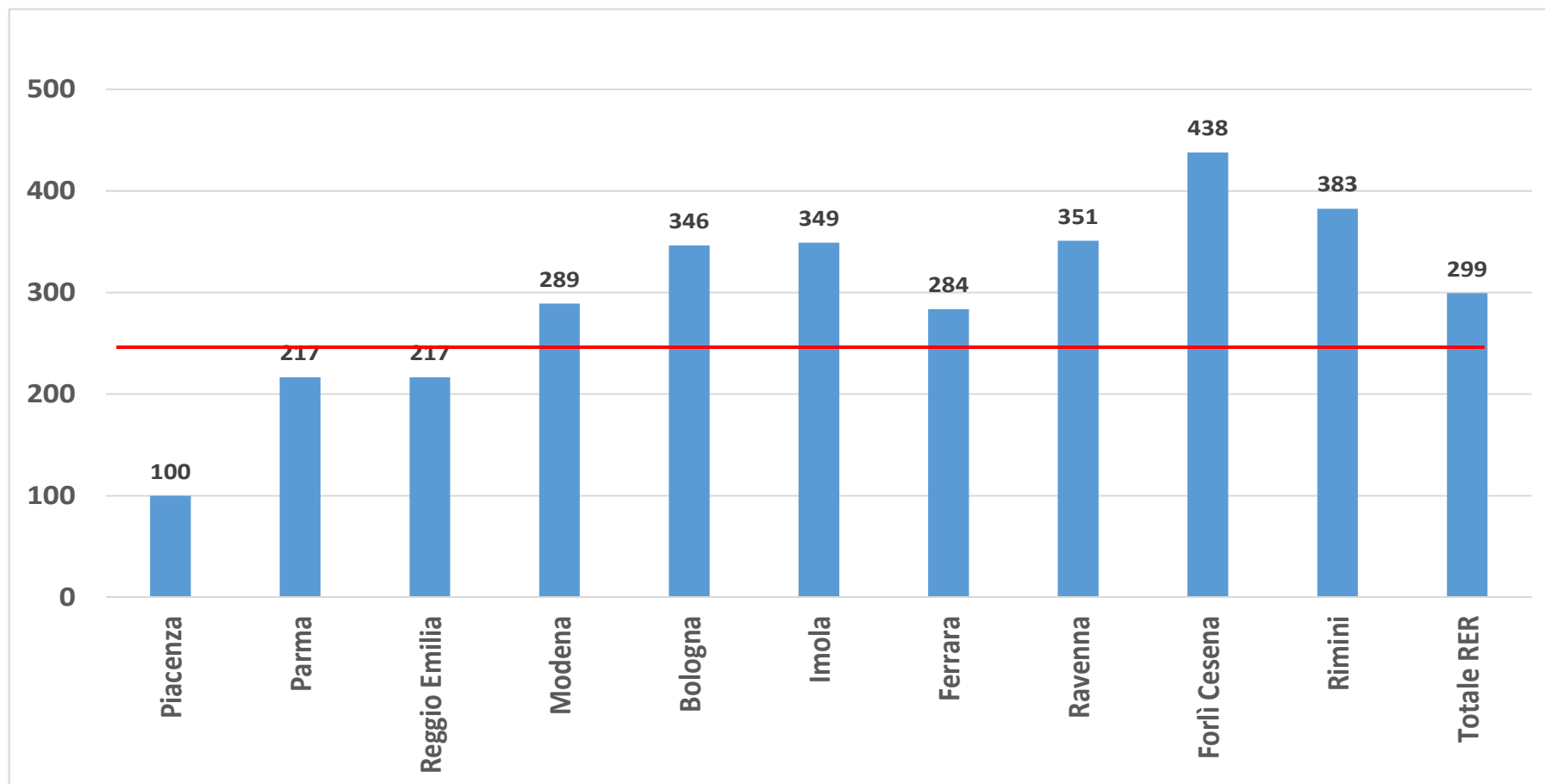



MISURE DI OCCORRENZA PER DISTRETTO

Distretto	Incid. 7gg	Var %	Rt	LL Rt	UL Rt	% Test	Incid. Osp.	% Osped.
Appennino Bolognese	616,3	-22,0	0,88	0,77	0,98	19,6	98,8	6,37
Città di Bologna	447,0	-13,1	0,88	0,83	0,93	17,9	63,0	6,37
Imola	361,0	-30,7	0,76	0,68	0,85	16,7	43,4	6,29
Pianura Est	553,7	-10,2	0,97	0,90	1,05	25,4	74,4	5,52
Pianura Ovest	511,1	-26,7	0,90	0,81	1,00	23,3	60,8	4,90
Reno, Lavino, Samoggia	497,8	-24,0	0,92	0,84	1,01	26,2	80,5	6,22
S.Lazzaro	516,8	-15,7	0,98	0,87	1,09	24,5	87,6	7,32
Faenza	534,8	-12,1	0,88	0,79	0,99	15,8	63,2	5,30
Lugo	341,2	-1,1	1,13	0,98	1,28	16,2	31,4	5,92



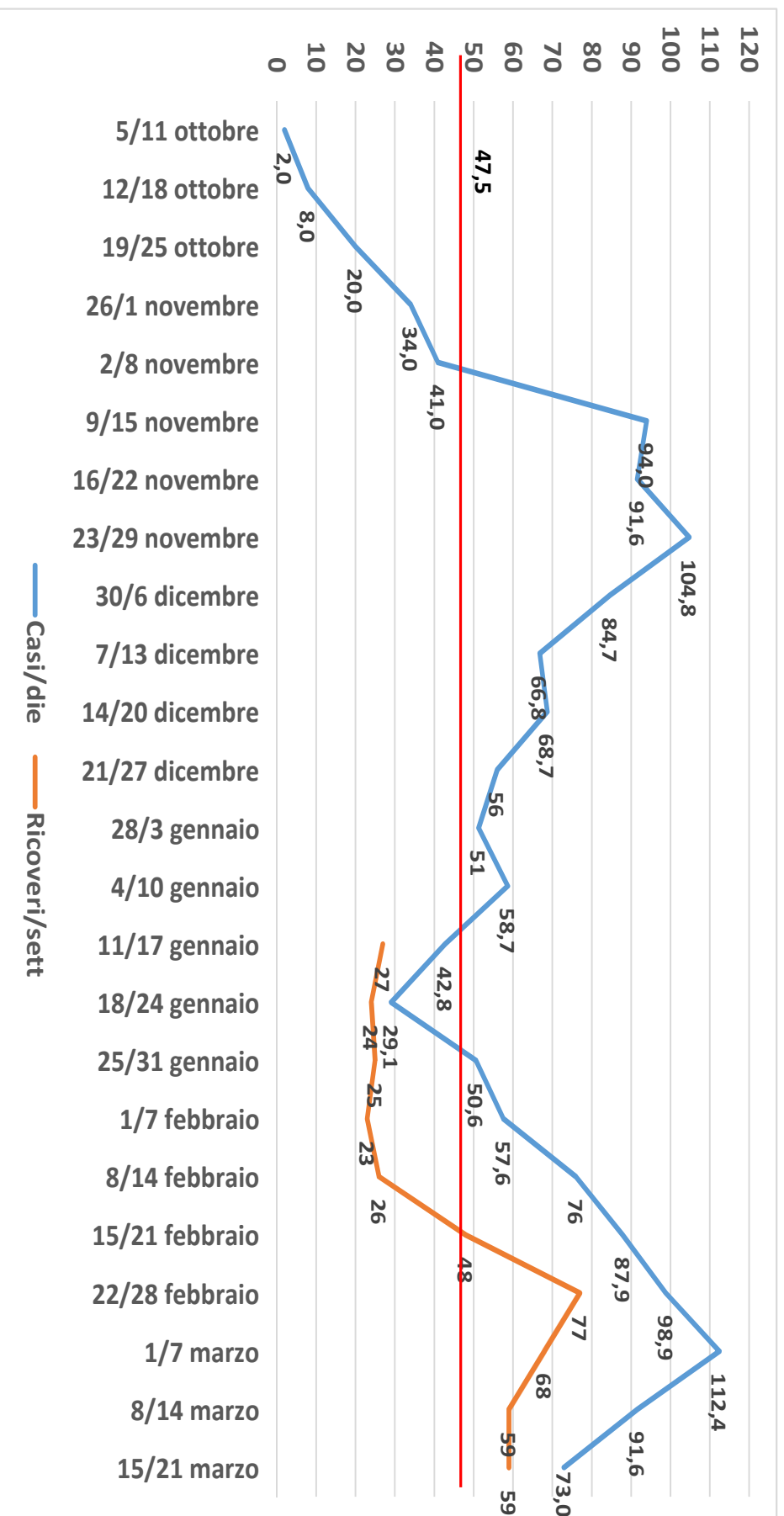
INCIDENZA A 7 GIORNI






SERVIZIO SANITARIO REGIONALE
EMILIA-ROMAGNA
Azienda Unità Sanitaria Locale di Imola

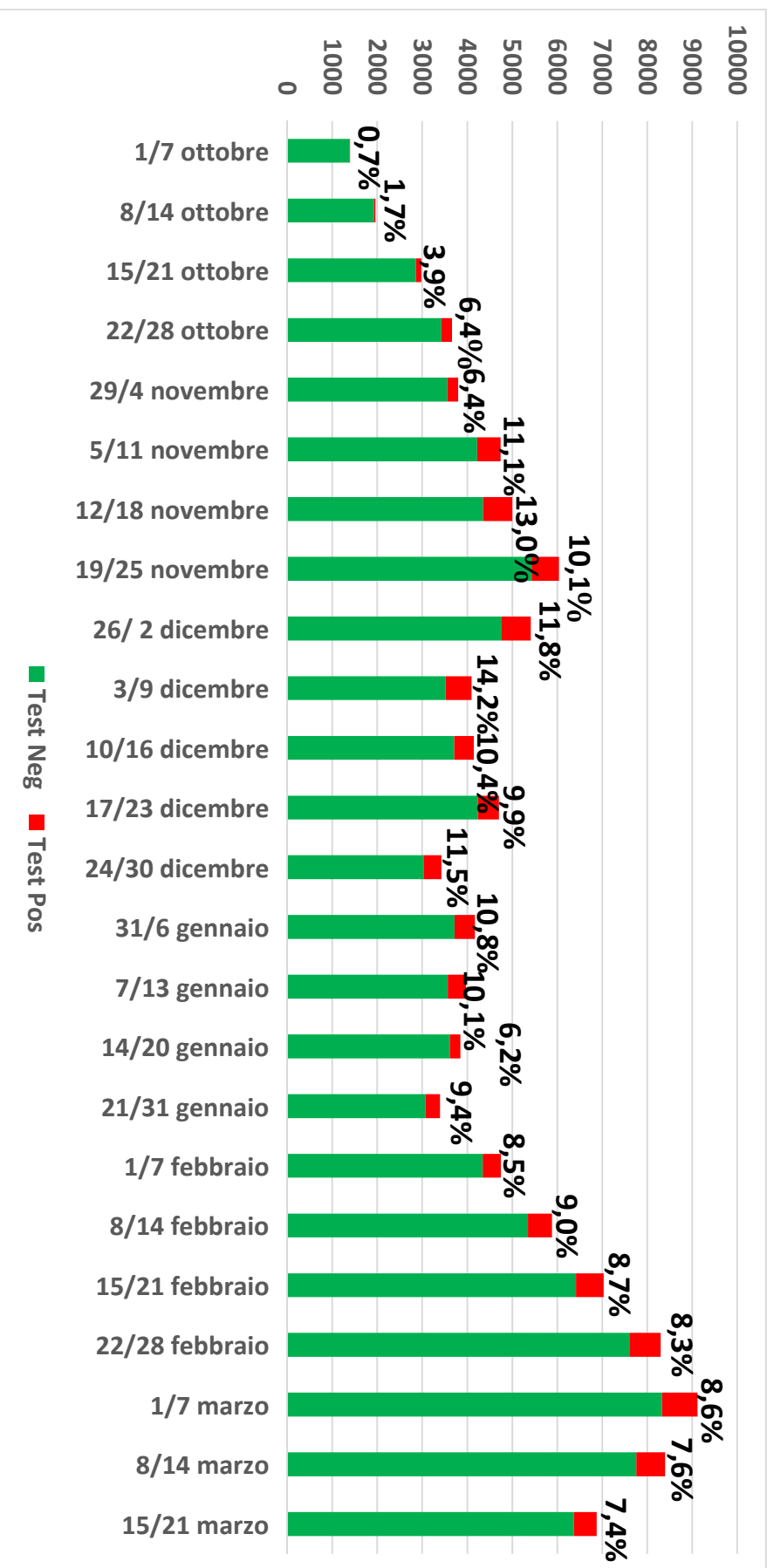
NUOVI CASI E RICOVERI






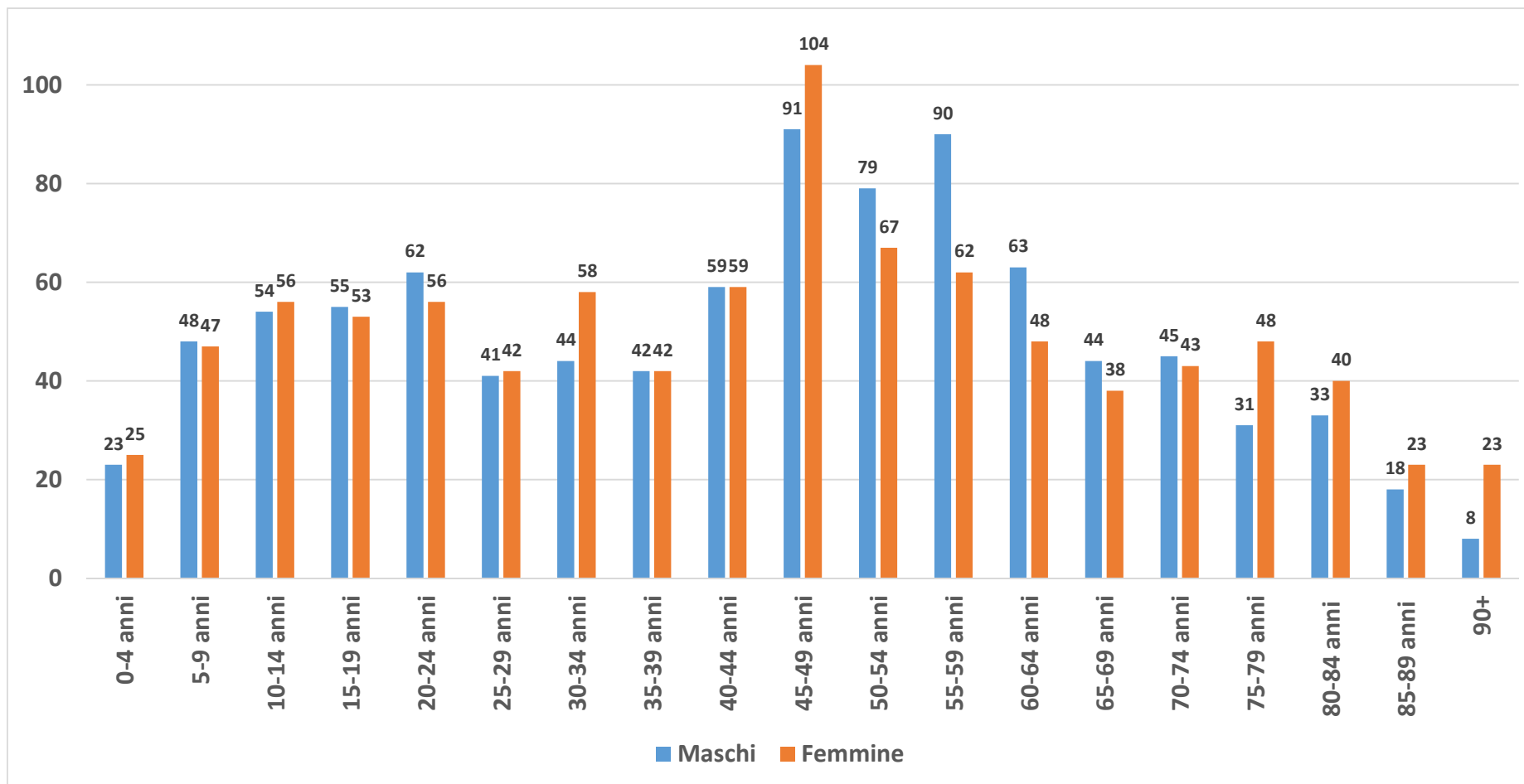
SERVIZIO SANITARIO REGIONALE
EMILIA-ROMAGNA
Azienda Unità Sanitaria Locale di Imola


IL TREND DEI TEST



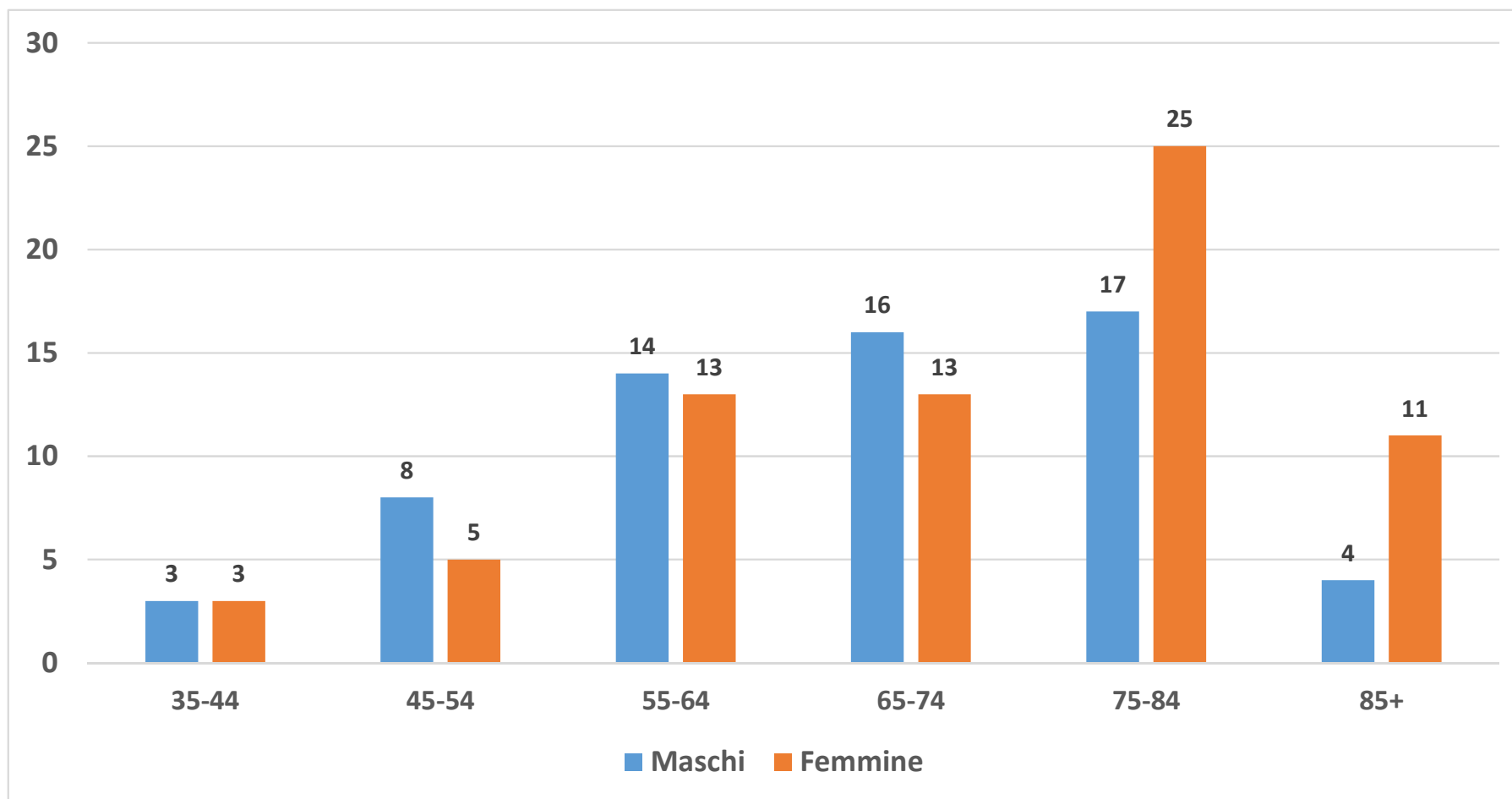



CASI ATTIVI PER ETÀ'



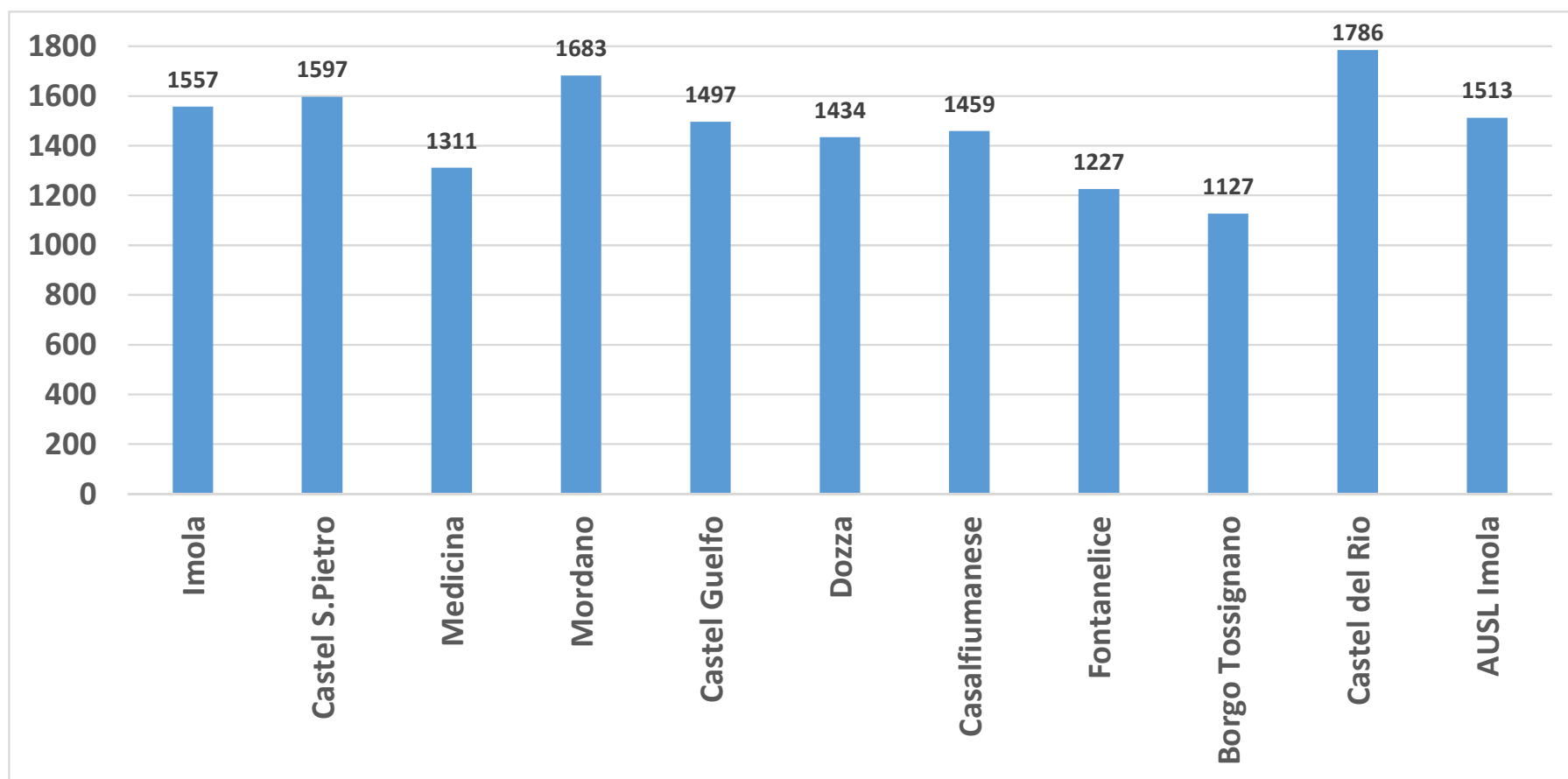



RICOVERI PER ETÀ'



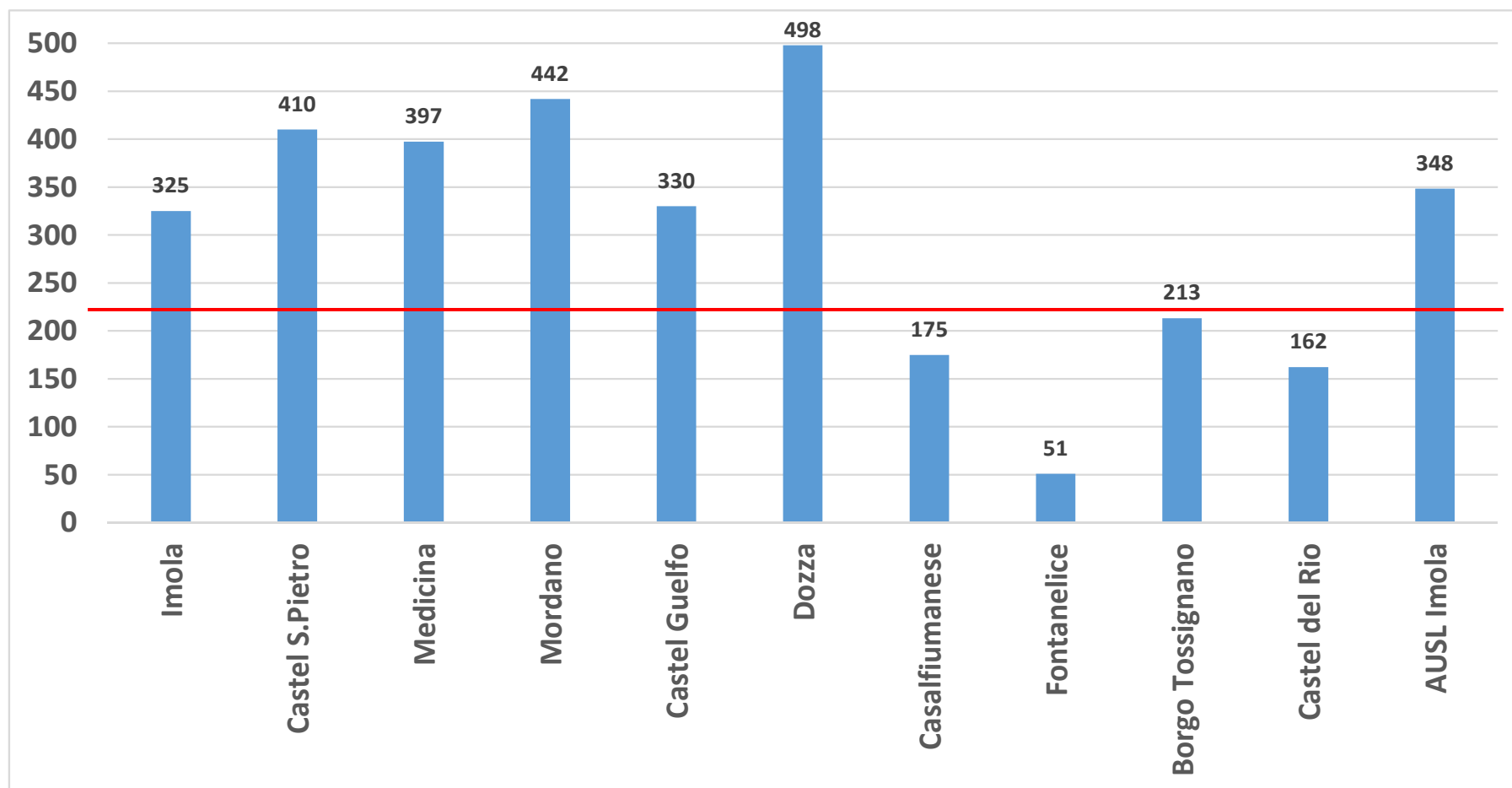



CASI ATTIVI PER COMUNE



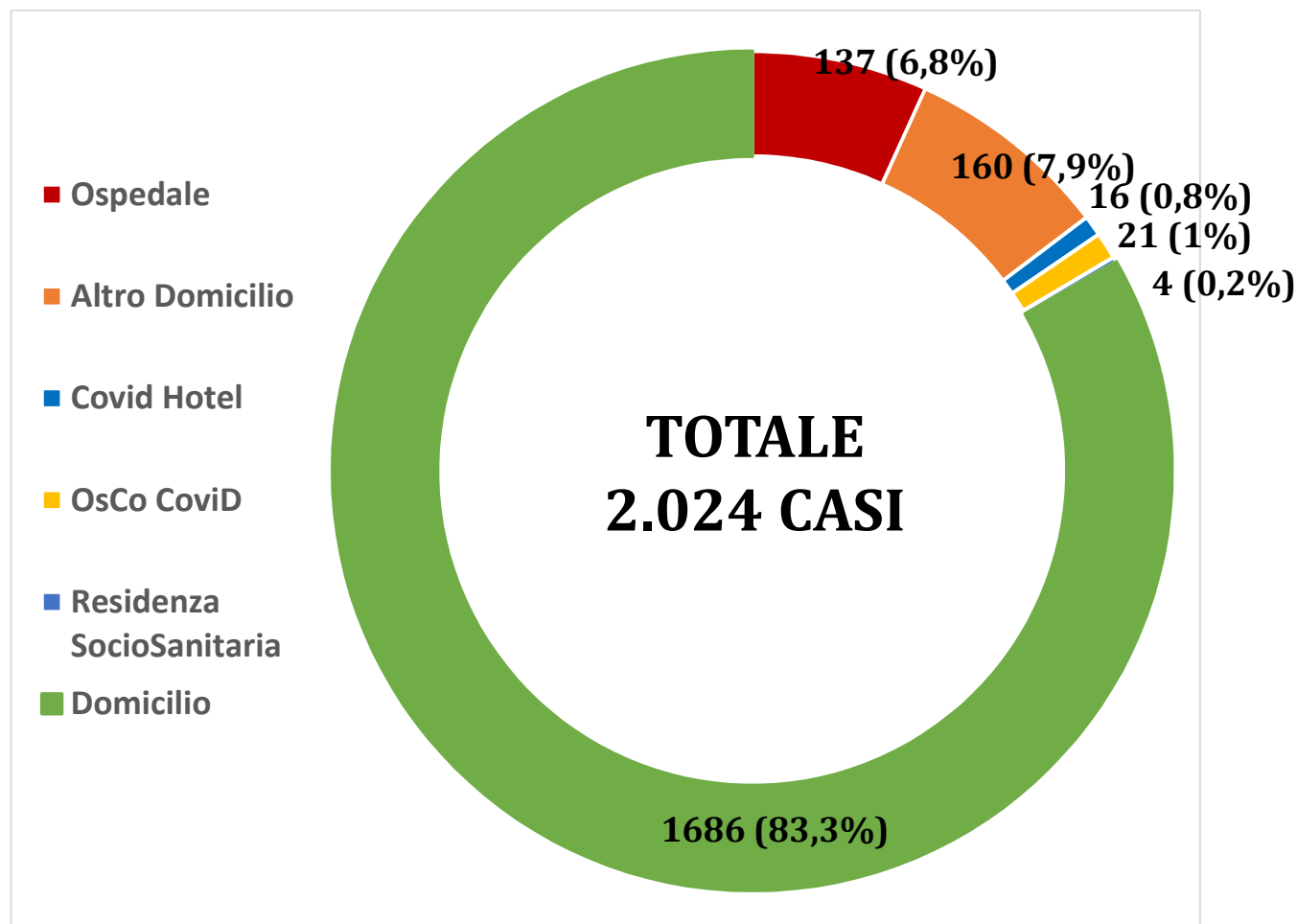



INCIDENZA 7 GG PER COMUNE






CASI PER SETTING DI ISOLAMENTO





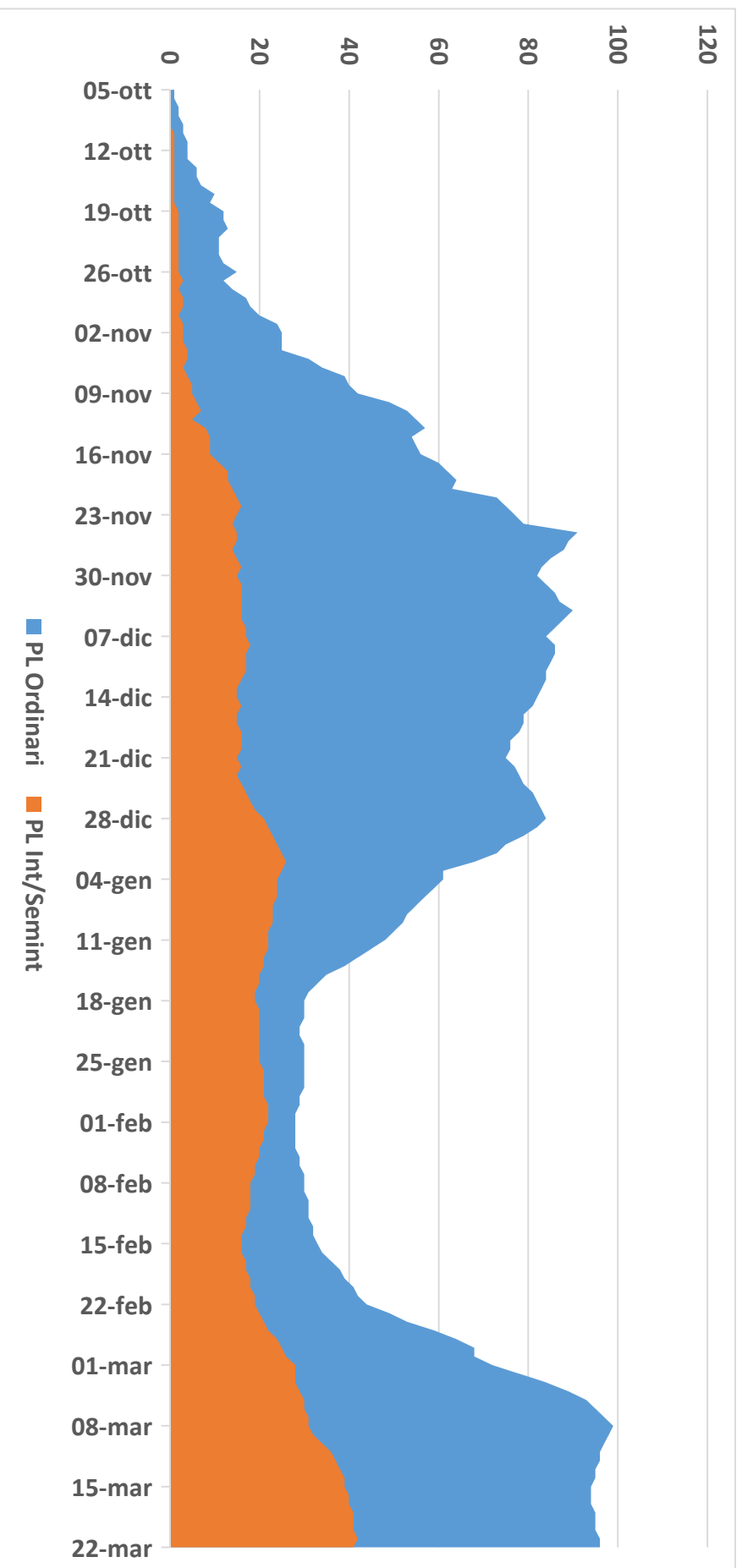
CASI RICOVERATI

Terapia Intensiva CIC	19	(-1)
ECU Semintensiva Imola	8	(-)
RIA Covid Imola	14	(+3)
Reparti Covid Imola	90	(+3)
Reparti Covid Ext	6	(-1)
TOTALE	137	(+4)
Oscro Covid	21	(+4)




**SERVIZIO SANITARIO REGIONALE
EMILIA-ROMAGNA**
Azienda Unità Sanitaria Locale di Imola

PL OCCUPATI COVID



Valori assoluti al 22/03/21



I CASI ATTIVI

Casi Attivi: 2.024 (-295)


Soggetti in Quarantena: 2.537 (-1.526)

Q / Attivi: 1,25

Età media nuovi casi: 41,0 aa. (-)

Casi Asintomatici: 57,7% (+8%)

Casi Sintomatici: 43,3%

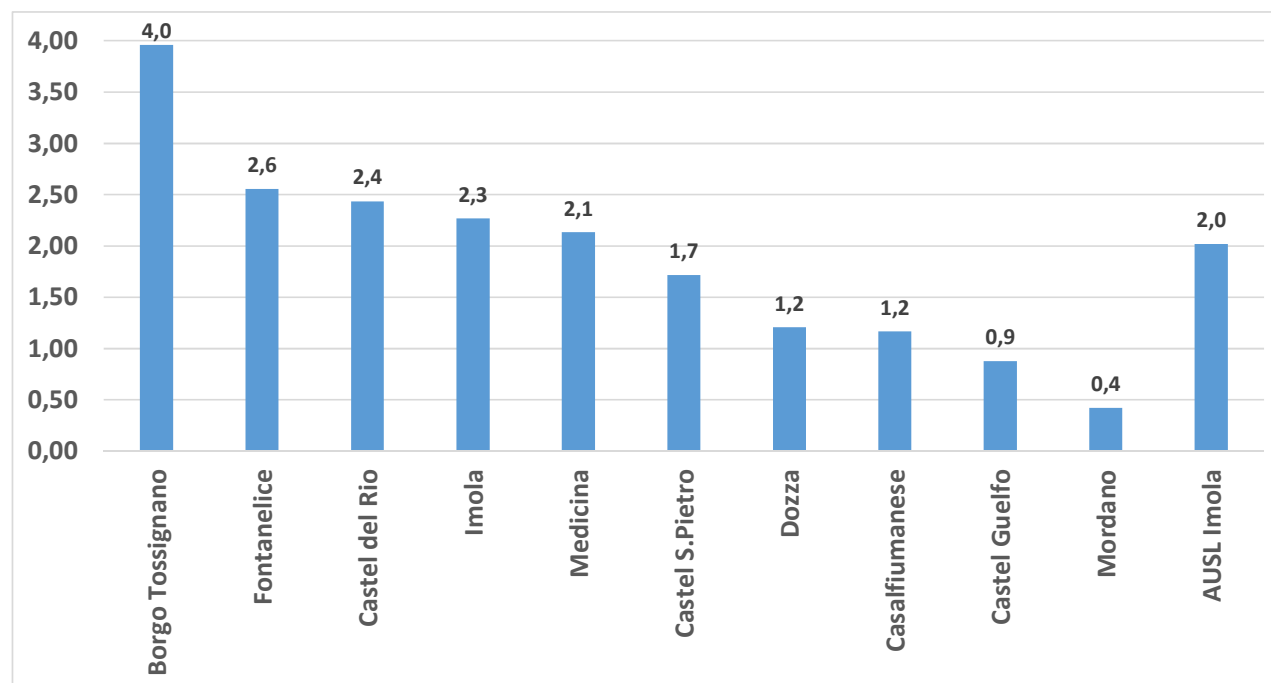



I DECESSI PER COMUNE

Totale: 279 (+13) (144M; 135F)

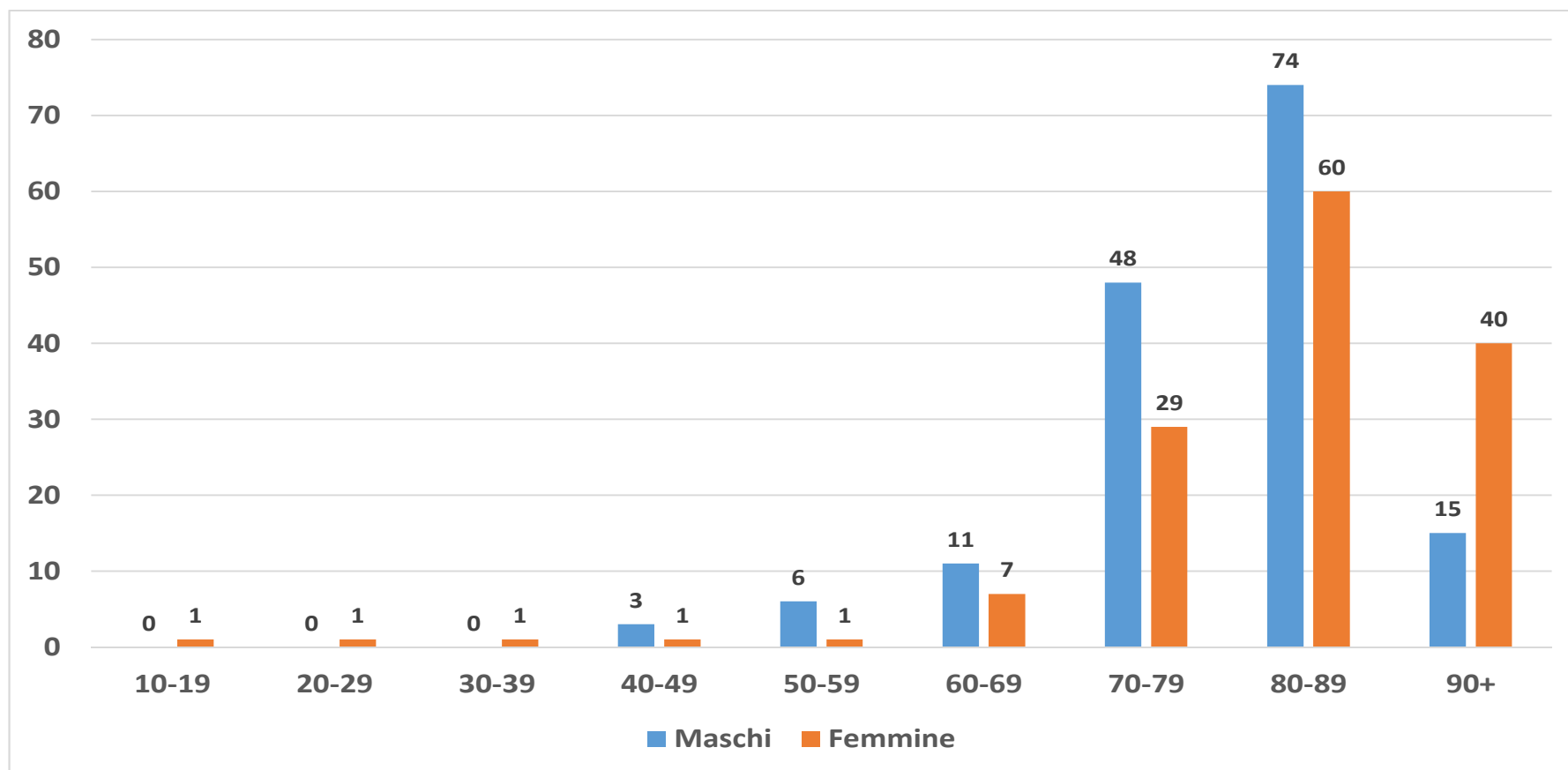
Età media: 83,1 aa. (12-99)


Imola: 159
Castel S.Pietro: 36
Borgo Tossignano: 13
Medicina: 36
Fontanelice: 5
Castel Guelfo: 4
Dozza: 8
Castel del Rio: 3
Casalfiumanese: 4
Mordano: 2
Extra CI: 9





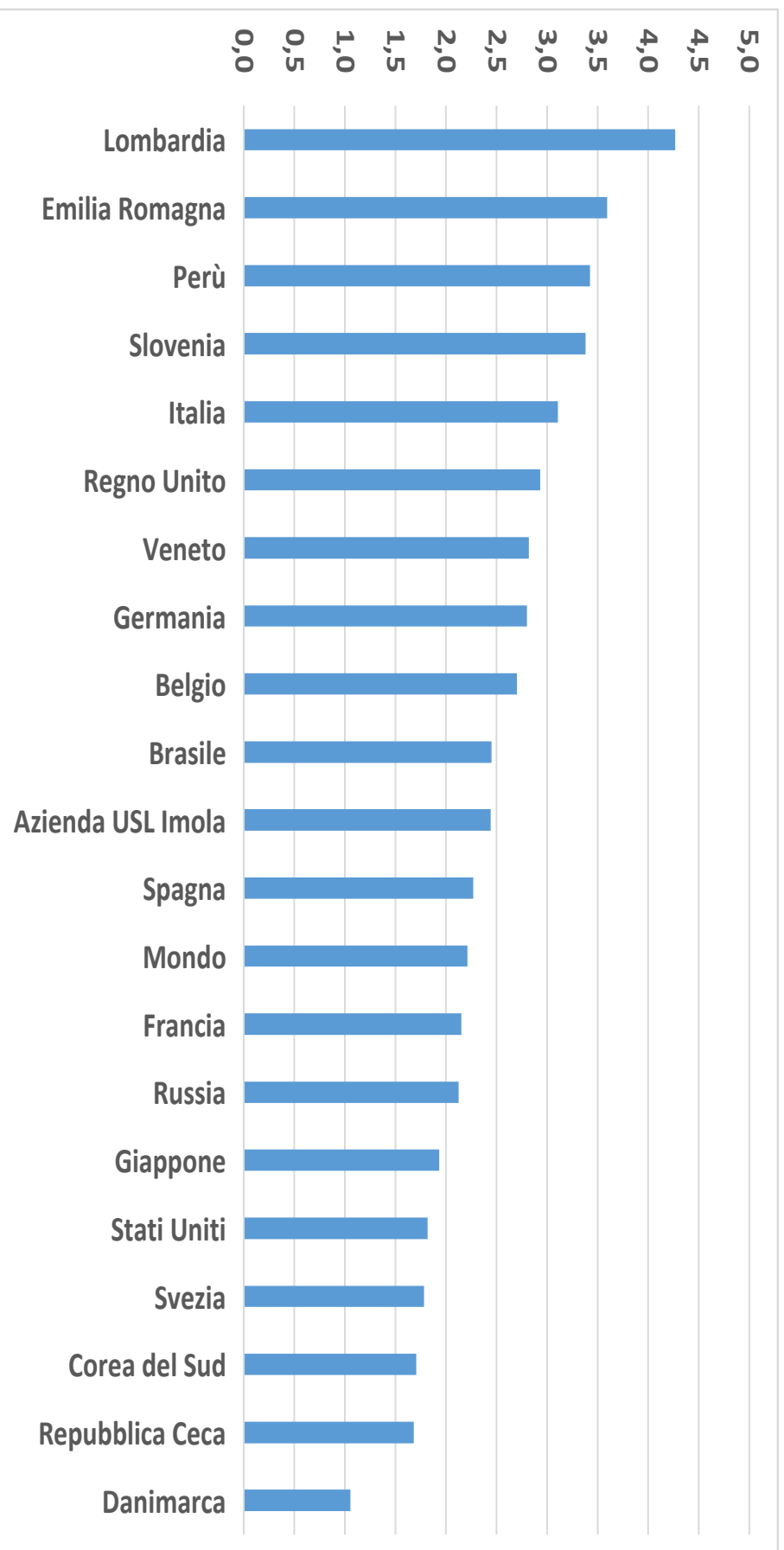
DECESSI PER CLASSI DI ETÀ






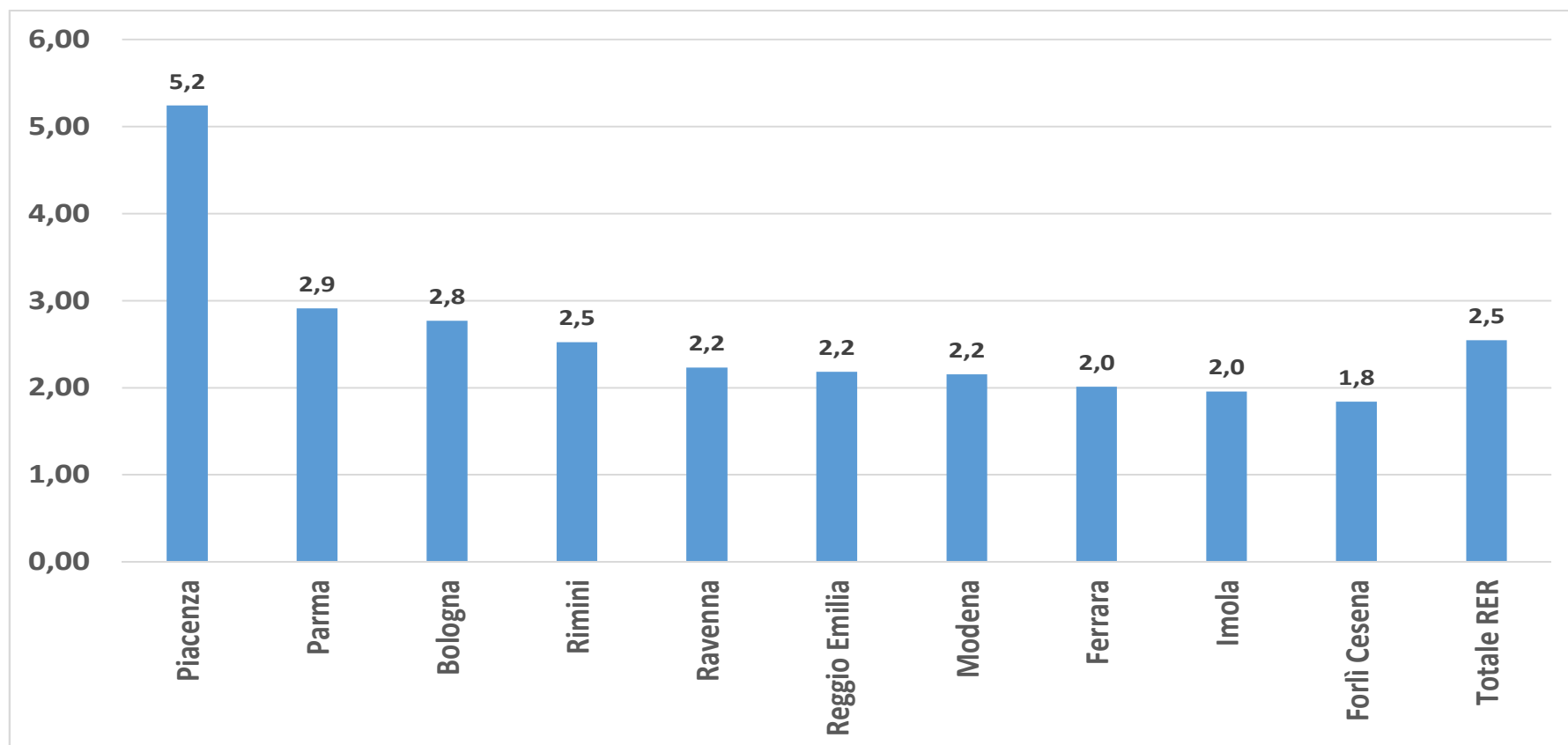
**SERVIZIO SANITARIO REGIONALE
EMILIA-ROMAGNA**
Azienda Unità Sanitaria Locale di Imola


LETALITA' A CONFRONTO






TASSI DI MORTALITA' COVID-19





LEGENDA


- ✓ TOT P = Totale Posti Residenziali Autorizzati / Accreditati
- ✓ TOT OS = Totale Ospiti Presenti
- ✓ TOT OP = Totale Operatori Presenti
- ✓ OM% = Occupazione media percentuale dei Posti Residenziali
- ✓ **OS(+)** = Ospiti con Infezione SARS-CoV-2 attiva
- ✓ **OS G** = Ospiti Guariti da Infezione SARS-CoV-2
- ✓ **OP(+)** = Operatori con Infezione SARS-CoV-2 attiva
- ✓ **OP G** = Operatori Guariti da Infezione SARS-CoV-2
- ✓ DEC = Ospiti Deceduti con Infezione SARS-CoV-2
- ✓ AR Os = Attack Rate in ospiti (% di ospiti infettati fra i presenti)
- ✓ AR Op = Attack Rate in operatori (% di operatori infettati fra i presenti)
- ✓ CFR = Case Fatality Rate (% di deceduti fra gli infettati)
- ✓ HR = Hospitalization Rate (% di casi attualmente ricoverati fra gli infettati)
- ✓ **In azzurro le Residenze in cui si è intervenuti con la vaccinazione**



SERVIZIO SANITARIO REGIONALE EMILIA-ROMAGNA

Azienda Unità Sanitaria Locale di Imola


Case Residenze per Anziani NAS	TOT P	TOT OS	TOT OP	OM%	OS(+)	OS.G	OP(+)	OP.G	DEC	RIC	AR Os	AR Op	CFR	HR
S. Antonio Abate Fontanelice	30	27	21	90,0		2		2			7,4	9,5		
Opera Pia S. Maria Borgo Tossignano	43	36	30	83,7		32		21	7		86,7	70,0	17,9	
Via Venturini Imola	144	85	93	59,0		59	2	39	27		76,8	44,1	31,4	
Cassiano Tozzoli Imola	44	40	48	90,9		15		13	2		40,5	27,1	11,8	
Fiorella Baroncini Imola	70	61	54	87,1		28		30	9		52,9	55,6	24,3	
Villa Armonia Imola	38	27	31	71,1		23		8	5		87,5	25,8	17,9	
Coccinella Castel S. Pietro Terme	82	73	75	89,0		2	1	8			2,7	12,0		
ASP Medicina	59	55	48	93,2		3	2	4			5,5	12,5		
CIDAS Medicina	40	35	24	87,5				5				20,8		
Toschi Dozza	25	23	20	92,0				1				5		
TOTALE	575	462	444	80,3	0	164	5	131	50	0	41,8	30,6	23,4	0,0
Gruppi Appartamento / Comunità	TOT P	TOT OS	TOT OP	OM%	OS(+)	OS.G	OP(+)	OP.G	DEC	RIC	AR Os	AR Op	CFR	HR
Appartamenti Sangiorgi Imola	14	13	14	92,9		1					7,7			
Albatros Imola	14	14	14	100,0		1		3			7,1	21,4		
La Soffitta Imola	10	8	10	80,0		2		7			25,0	70,0		
La Pascola Imola	14	13	14	92,9		3		1			23,1	7,1		
Pambera Imola	8	8	8	100,0				1				12,5		
Ca' del Vento Imola	15	13	15	86,7		11	1	9			84,6	66,7		
Il Sogno Imola	6	5	6	83,3		5		4			100,0	66,7		
Villa Adele Castel del Rio	16	16	7	100,0		2		1			12,5	14,3		
Madre Maria Agnese Castel del Rio	19	8	7	42,1										
Santa Rita Imola	19	19	9	100,0		1	1	1			5,3	22,2		
Casa Martelli Suore via Paolini Imola	13	13	16	100,0	2	7	1	8	1		71,4	56,3	10,0	
Gruppo App.to Dopo di Noi Imola	6	6	6	100,0										
Appartamento di Sollievo Castel S. Pietro	3	3	3	100,0										
App.to via dei Colli Imola	6	6	6	100,0										
App.to La Giostra Arcobaleno Imola	6	3	6	50,0										
TOTALE	169	148	141	87,6	2	33	3	35	1		24,2	27,0	2,8	



SERVIZIO SANITARIO REGIONALE EMILIA-ROMAGNA

Azienda Unità Sanitaria Locale di Imola

Case di Riposo / Case Protette	TOT P	TOT OS	TOT OP	OM%	OS(+)	OS.G	OP(+)	OP.G	DEC	RIC	AR Os	AR Op	CFR	HR
Villa Angela Castel del Rio	20	19	10	100,0				1				10,0		
Villa Alba Castel del Rio	30	28	13	93,3		24		8	3		87,1	61,5	11,1	
Villa Elena Castel del Rio	23	22	13	95,7										
Suore via Petrarca Imola	30	25	16	83,3		17		7			68,0	43,8		
Villa Giglio Imola	23	17	7	73,9		12		5	4		76,2	71,4	25,0	
Il Sollievo Imola	31	24	15	77,4	1	7			4	1	44,8		30,8	50,0
Villa Gloria Castel Guelfo	53	43	30	81,1				1				3,3		
Residence S.Rocco Medicina	24	18	11	75,0										
Villa Margherita Castel S.Pietro Terme	62	41	35	66,1		30		6	3		75,0	17,1	9,1	
Villa Moresco Castel S.Pietro Terme	58	40	24	69,0		26		8	3		67,4	33,3	10,3	
Villa Fattori Castel S.Pietro Terme	36	32	20	88,9	1	18	1	6	1		60,6	35,0	5,0	
TOTALE	390	309	194	79,2	2	134	1	42	18	1	47,3	22,2	11,6	33,3
Case Famiglia	TOT P	TOT OS	TOT OP	OM%	OS(+)	OS.G	OP(+)	OP.G	DEC	RIC	AR Os	AR Op	CFR	HR
Ca' ed Giannetto Castel del Rio	6	5	4	83,3										
Nonna Clelia Imola	6	5	2	83,3										
Villa Igea Zello Imola	6	6	6	100,0		6		2			100,0	33,3		
Residenza Igea Pampera Imola	6	6	4	100,0		4		2	1		71,4	50,0	20,0	
Casa Igea Centro Imola	6	5	5	83,3				2				40,0		
Villa Ferriera Imola	6	6	4	100,0										
Nuova Ferriera Imola	6	6	4	100,0										
Il Noce Imola	6	6	4	100,0										
Villa Zoila 1 Sesto Imolese	4	3	2	75,0		2		1			66,7	50,0		
Villa Zoila 2 Sesto Imolese	4	4	2	100,0		1			1		40,0		50,0	
Villa Zoila Linaro Imola	6	4	4	66,7		2		2			50,0	50,0		
TOTALE	62	56	41	90,3		15		9	2		29,3	22,0	11,8	
TOTALE RESIDENZE LTC AL 22/03/2021	1196	975	820	81,5	4	346	9	217	71	1	40,3	27,6	16,8	20,0



SINTESI RESIDENZE LTC*

3 Strutture interessate / 44 Complessive

(contagi in Ospiti)

Operatori contagiati: 9 (-8)


Ospiti contagiati: 4 (-9)

Operatori distaccati: 25 (-)

Ricoveri ospedalieri: 1 (-)

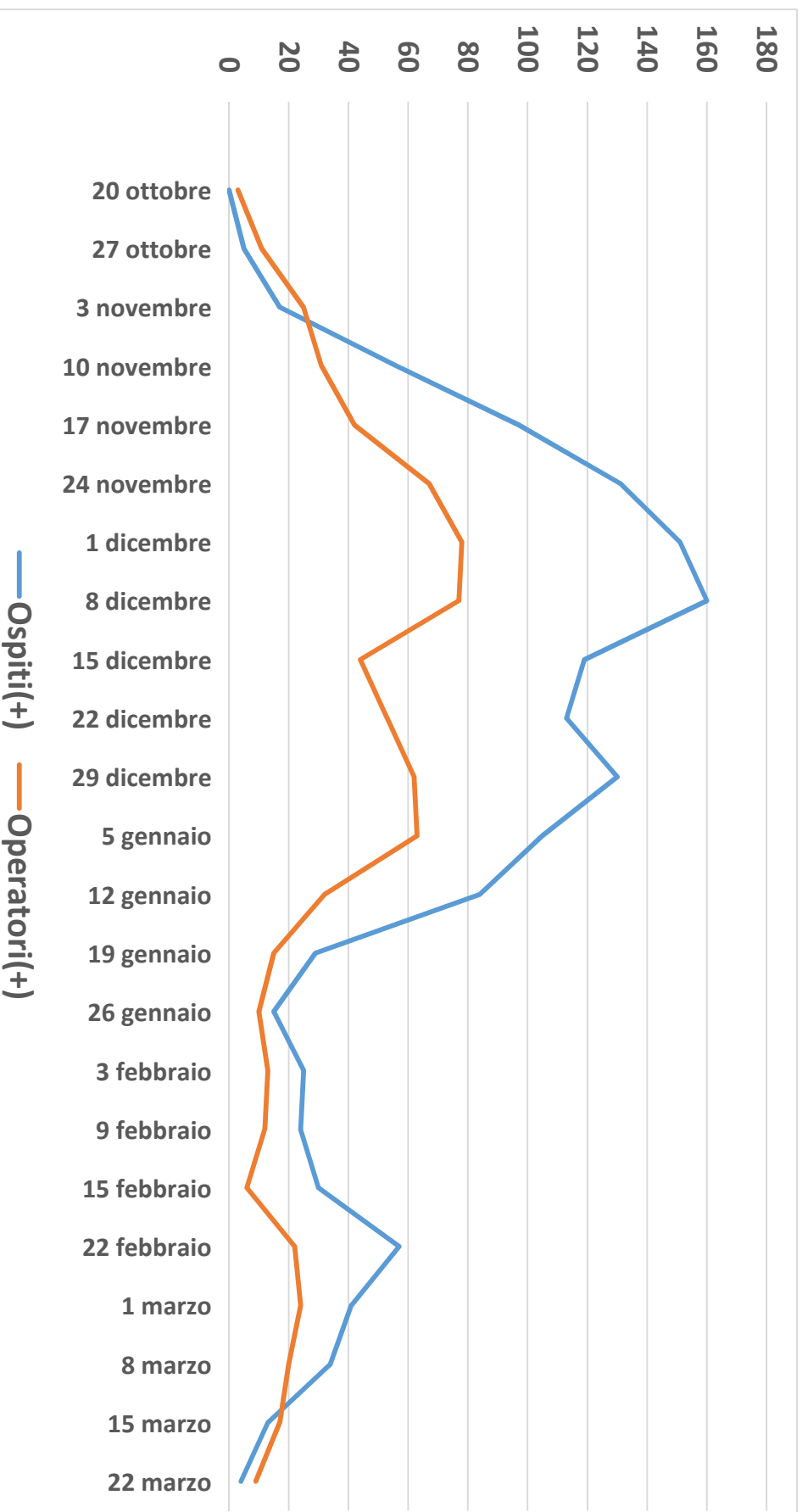
Decessi: 71 (+1) (comprendono 10 casi sospetti tampone negativo)


*Long Term Care (LTC): ogni forma di cura fornita a persone non autosufficienti, per un periodo di tempo esteso, senza data di termine predefinita (OCSE).



**SERVIZIO SANITARIO REGIONALE
EMILIA-ROMAGNA**
Azienda Unità Sanitaria Locale di Imola


CURVE EPIDEMICHE OSPITI E OPERATORI






**SERVIZIO SANITARIO REGIONALE
EMILIA-ROMAGNA**
Azienda Unità Sanitaria Locale di Imola

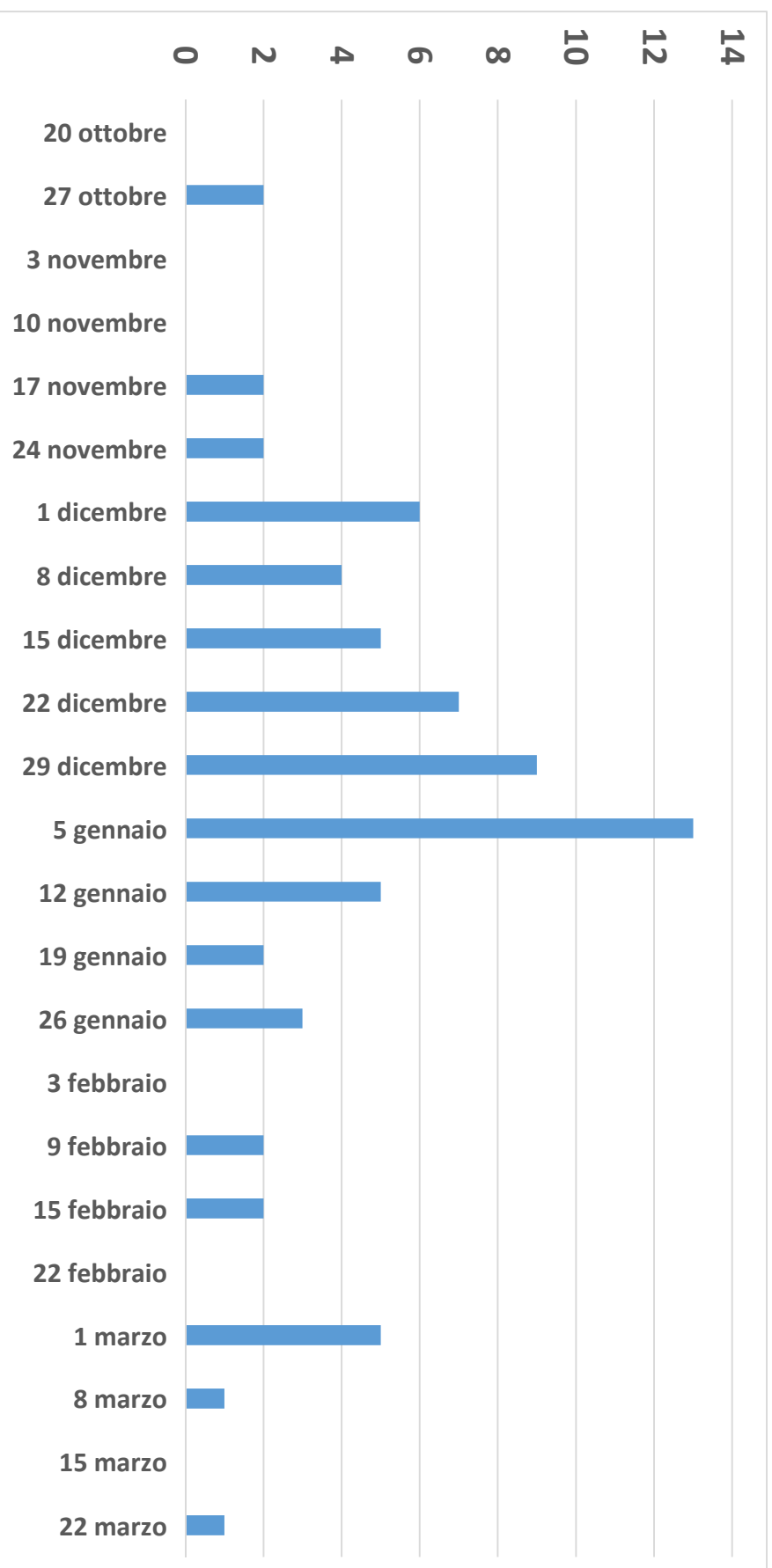
RICOVERI COVID-19 IN OSPETTI






**SERVIZIO SANITARIO REGIONALE
EMILIA-ROMAGNA**
Azienda Unità Sanitaria Locale di Imola


DECESSI COVID-19 IN OSPETTI



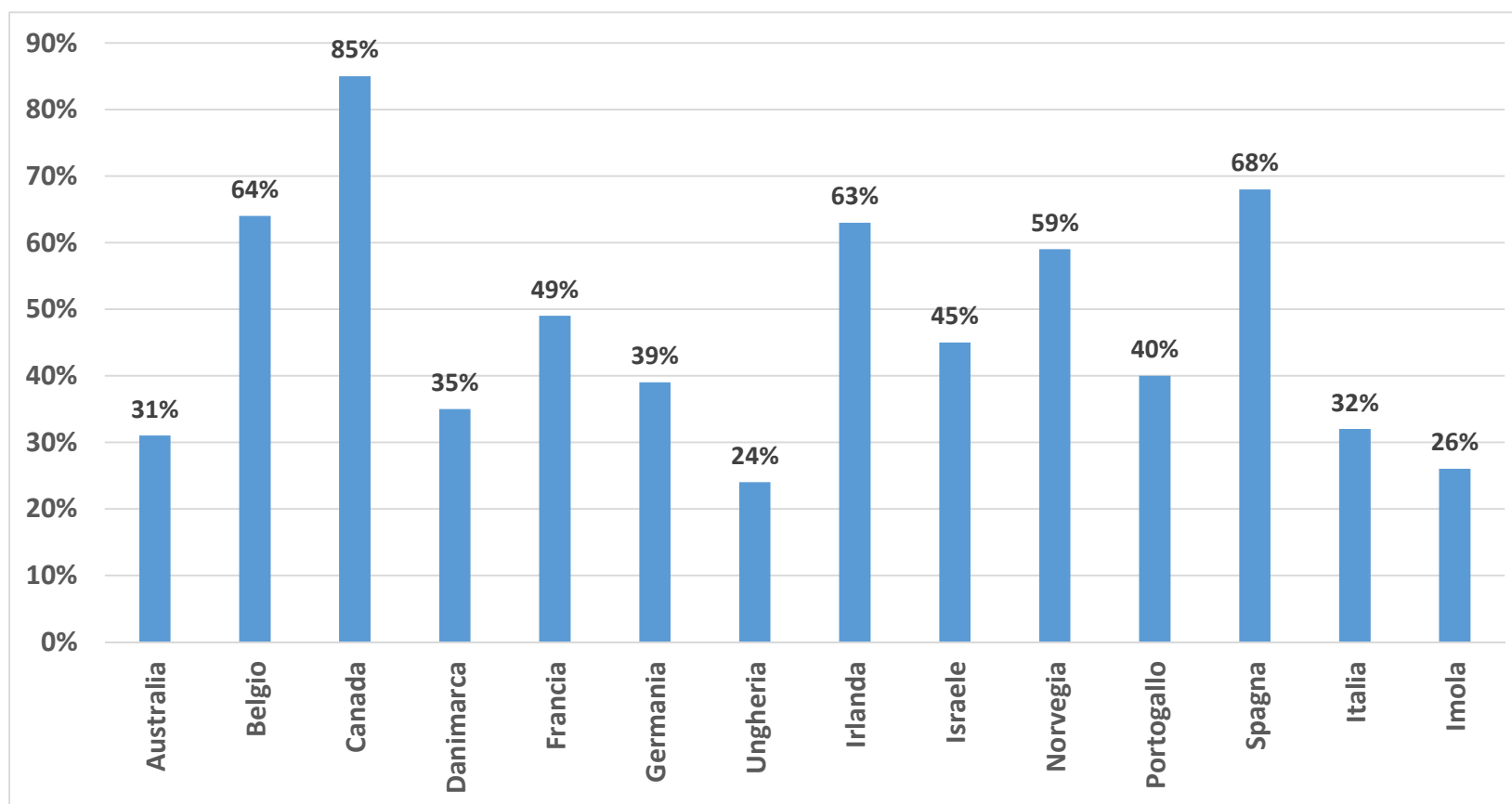


CONFRONTO TERRITORIALE


	AUSL Imola		AUSL Bologna	
N° Ospiti (+)	4	(-9)	80	(-3)
N° Operatori (+)	9	(-8)	41	(-9)
N° Operatori Assegnati	25	(-)	9	(+1)



MORTALITA' IN RESIDENZE




Proporzione della mortalità Covid nelle Residenze, sul totale della mortalità specifica




IL CONTAGIO NEGLI OPERATORI

	AOU	AUSL BO	IIOOR	AUSL IM
N° operatori contagiati:	789 (+13)	1600 (+24)	200 (+2)	247 (-)
N° operatori guariti:	745 (+12)	1532 (+31)	196 (+1)	245 (+1)
N° operatori isolati:	44 (+1)	68 (-7)	4 (+1)	2 (-1)




IL RISCHIO DI MALATTIA COVID

	CoviD(+)	CoviD(-)	Totale	OR	LL OR (95%)	UL OR (95%)
Personale Residenze	226	594	820	4,15	3,56	4,49
Personale Azienda USL	247	1.703	1.950	1,58	1,38	1,81
Popolazione Generale	11.177	122.028	133.205	1,00		



IL RISCHIO DI MORTE COVID

	Dec CoviD(+)	No Dec	Totale	OR	LL OR (95%)	UL OR (95%)
Ospiti CRA	41	456	497	7,41	5,22	10,51
Ospiti Case di Riposo/Case Protette	18	325	343	4,56	2,78	7,49
Ospiti Case Famiglia	2	56	58	2,94	0,71	12,14
Ospiti Residenze Sociosanitarie	61	985	1.046	5,10	3,80	6,85
Popolazione Over 75	194	15.982	16.174	1,00		



I CASI NELLE SCUOLE


1.962 casi Covid(+) (17% del totale)

+58 nell'ultima settimana (+112 la scorsa)

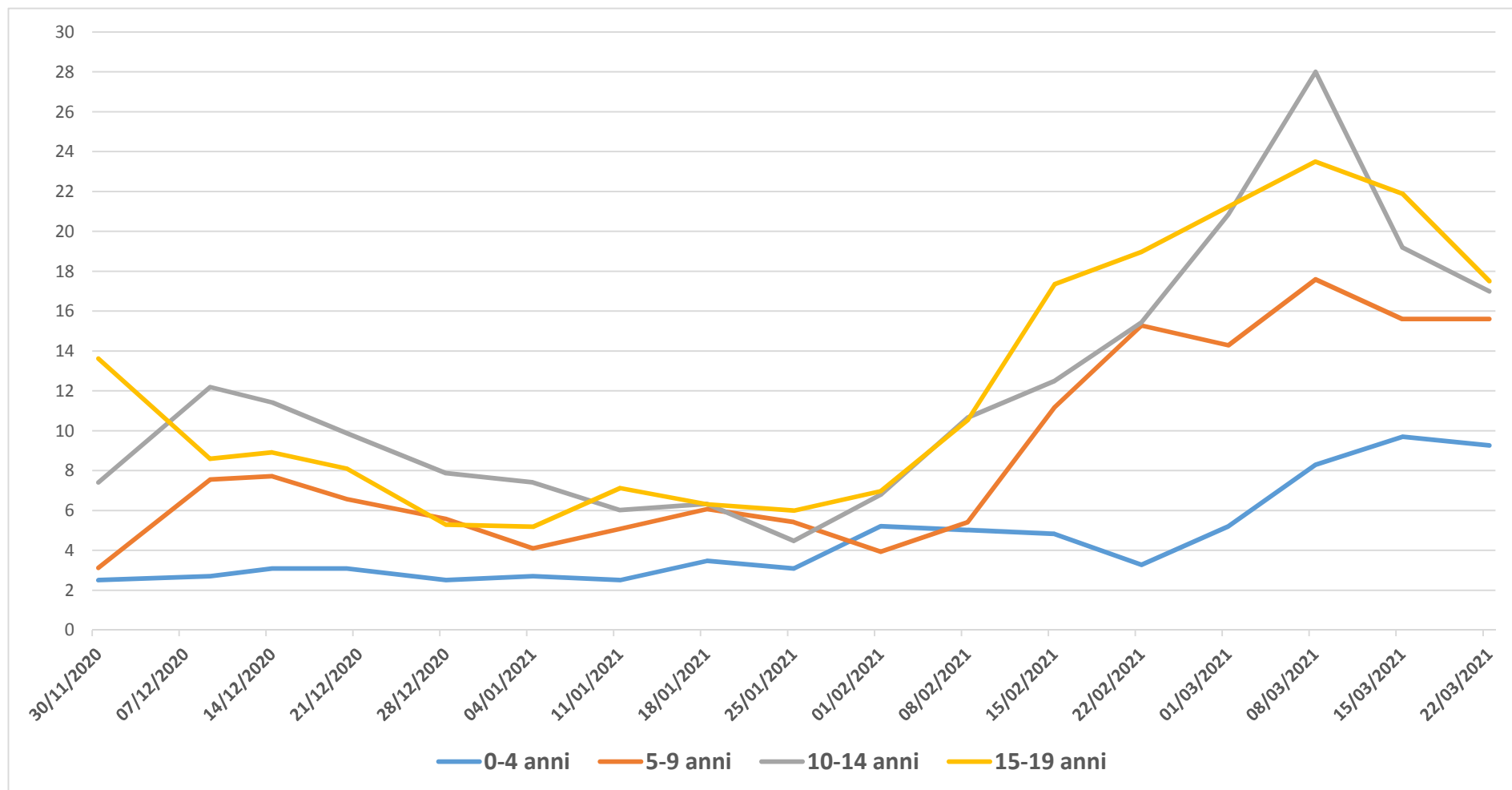
**1 classe in quarantena attiva (-6) in scuola
primaria di Medicina (positività in disabile)**


**Focolai significativi: Scuola d'Infanzia di Villa
Fontana (12 casi secondari)**

562 casi secondari (+12)




CASI NELLE CLASSI DI ETÀ SCOLARE






VACCINAZIONI COVID-19

	Categorie	I dose	II dose	Totale
1	Operatore Sanitario e SocioSanitario	1.696	1.724	3.420
3	Ospiti Residenze SocioSanitarie	713	597	1.310
11	Età > 75 anni	4.529	1.287	5.816
14	Volontario in Sanità	127	98	225
15	Operatore non Sanitario in San. / SocSani.	326	314	640
17	Operatore Scolastico	2.099		2.099
19	Studiante Area Sanitaria	257	114	371
23	Soggetto Vulnerabile per patologia	376	8	384
27	Forze dell'Ordine	220	2	222
	Dipendenti Azienda USL	1.569	1.473	3.042
	Dipendenti Montecatone	275	237	512
	TOTALE al 22/03/2021	12.187	5.854	18.041




VACCINAZIONE PRIORITA'

- ✓ **Anticipo prenotazioni prime dosi over 80 al 15 aprile (~ 2.800 soggetti);**
- ✓ **Vaccinazione over 80 fragili in CDS e domiciliare con vaccino mRNA (~ 900 soggetti); prime dosi entro aprile;**
- ✓ **Vaccinazione Gruppi Vulnerabili da elenchi regionali (esenzioni per patologie, registri, consumi) con prime dosi vaccino mRNA (~ 7.000 soggetti) entro 15 maggio; vaccinazione conviventi dei soggetti immunodepressi;**
- ✓ **Vaccinazione disabili (riconosciuti con grave handicap ex L.104) e relativi caregiver (~ 600 soggetti) entro aprile prime dosi;**



VACCINAZIONE PRIORITA'

- ✓ **Vaccinazione personale della Scuola e dell'Università (supplemento personale scolastico) da parte dei MMG, FF.OO. e Protezione Civile con vaccino a vettore virale entro marzo;**
- ✓ **Vaccinazione 75-79 (~ 6.000 soggetti); ripresa dopo blocco temporaneo AstraZeneca da parte di AIFA, con recupero prenotati; termine prime dosi entro aprile;**
- ✓ **Formalizzazione Liste di Recupero;**
- ✓ **Modularità nella programmazione: si prospetta una riduzione nelle consegne di AstraZeneca e Janssen non prima di fine aprile; Moderna incostante e Pfitzer in incremento**
- ✓ **Nuove sedi per vaccini a mRNA: Castel S.Pietro e Pedagna**



AZIONI ULTERIORI

- ✓ **Utilizzo 14PL Terapia Intensiva Covid, espansibili a 16PL;**
- ✓ **Utilizzo pieno area internistica Covid del 3° e del 4° piano (116 PL), e dell'OsCo di Castel S.Pietro I piano (21 posti) del Covid Hotel per la post-acuzie;**
- ✓ **Disponibilità recovery c/o Privato Accreditato per ricoveri Covid e no Covid (AIOP BO, Villa Maria e S.Pier Damiano);**
- ✓ **Disponibilità recovery c/o Temporaneità CRA (Venturini) e Covid Hotel**
- ✓ **Tenuta attività USCA e tracciamento analogico**
- ✓ **Avvio utilizzo Anticorpi Monoclonali per il trattamento precoce dei soggetti a maggior rischio a livello territoriale**